

Tissu économique

Zone étudiée

QP L' Epine (QP072006)

Zones de comparaison

Commune 2015 : Le Mans

EPCI 2015 : CU le Mans Métropole

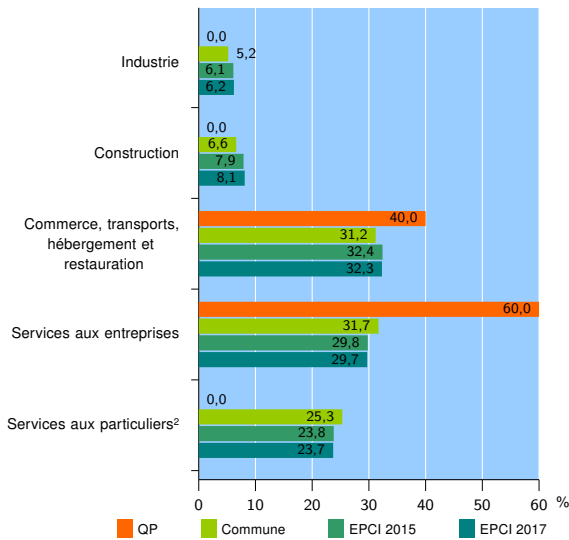
EPCI 2017 : CU Le Mans Métropole

Activité des établissements

	QP	Commune	EPCI 2015	EPCI 2017
Nombre d'établissements	5	9 188	12 112	12 346
Industrie	0	473	744	768
Construction	0	610	958	997
Commerce, transports, hébergement et restauration	2	2 866	3 924	3 989
Dont : commerce de gros ¹	0	370	509	521
commerce de détail ¹	1	1 456	1 960	1 978
Services aux entreprises	3	2 913	3 605	3 666
Services aux particuliers ²	0	2 326	2 881	2 926
Dont : enseignement, santé et action sociale	0	1 528	1 853	1 871

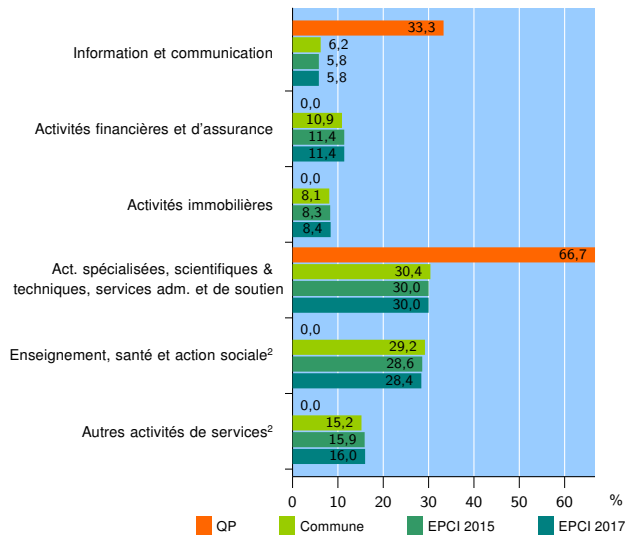
Source : Insee, Répertoire des entreprises et des établissements³ (Sirene) au 31/12/2015

Activité des établissements



Source : Insee, Répertoire des entreprises et des établissements³ (Sirene) au 31/12/2015

Activité des établissements de service



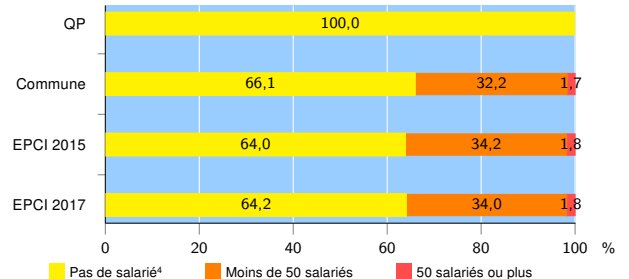
Source : Insee, Répertoire des entreprises et des établissements³ (Sirene) au 31/12/2015

Démographie d'établissements

	QP	Commune	EPCI 2015	EPCI 2017
Créations et transferts d'établissements	4	1 325	1 709	1 753
Part des transferts (%)	0,0	25,6	26,6	26,6
Part des créations (%)	100,0	74,4	73,4	73,4
Part de micro-entrepreneurs parmi les créations d'établissements (%)	s	40,1	40,5	40,6
Taux de créations et transferts (%)	80,0	14,4	14,1	14,2

Source : Insee, Répertoire des entreprises et des établissements³ (Sirene) en 2016

Taille des établissements



Source : Insee, Répertoire des entreprises et des établissements³ (Sirene) au 31/12/2015

¹ : À l'exception des automobiles et des motocycles

² : Les services aux particuliers sont composés de l'enseignement, santé et action sociale ainsi que des autres activités de service

³ : Établissements du champ marchand non agricole

⁴ : Y compris inconnu et non enregistré

Signes conventionnels utilisés

s : secret statistique (y compris entre indicateurs et entre zones géographiques)
nd : données non disponibles ou non diffusables (ex. mauvaise qualité de géolocalisation)
/// : absence de résultat due à la nature des choses (ex. pas d'EPCI 2015)