

Tissu économique

Zone étudiée

QP Les Sablons (QP072005)

Zones de comparaison

Commune 2021 : Le Mans

EPCI 2015 : CU le Mans Métropole

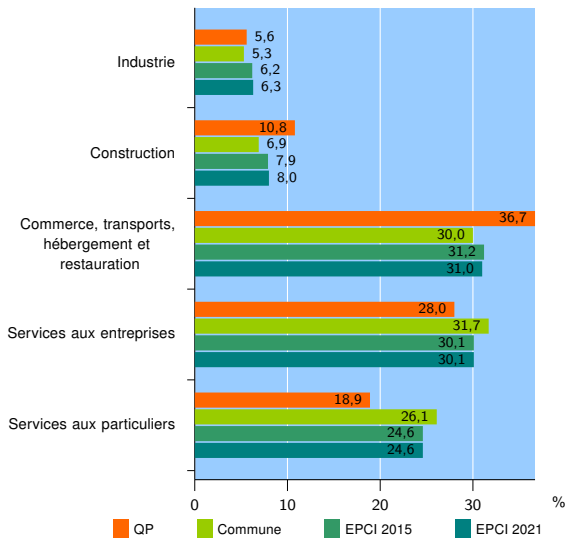
EPCI 2021 : CU Le Mans Métropole

Activité des établissements

	QP	Commune	EPCI 2015	EPCI 2021
Nombre d'établissements	286	10 575	13 974	14 243
Industrie	16	561	869	897
Construction	31	724	1 110	1 144
Commerce, transports, hébergement et restauration	105	3 172	4 353	4 415
Dont : commerce de gros ¹	10	392	543	553
commerce de détail ¹	39	1 480	2 036	2 052
Services aux entreprises	80	3 355	4 203	4 283
Services aux particuliers	54	2 763	3 439	3 504
Dont : enseignement, santé et action sociale	36	1 761	2 143	2 175

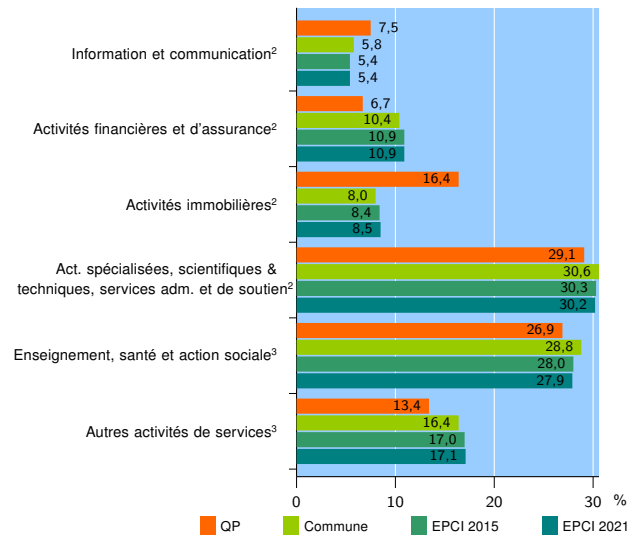
Source : Insee, Répertoire des entreprises et des établissements⁴ (Sirene) au 31/12/2019

Activité des établissements



Source : Insee, Répertoire des entreprises et des établissements⁴ (Sirene) au 31/12/2019

Activité des établissements de service



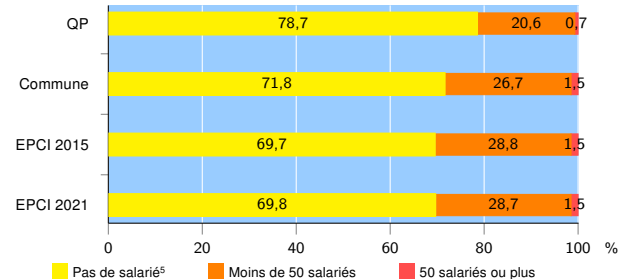
Source : Insee, Répertoire des entreprises et des établissements⁴ (Sirene) au 31/12/2019

Démographie d'établissements

	QP	Commune	EPCI 2015	EPCI 2021
Créations et transferts d'établissements	150	2 164	2 708	2 752
Part des transferts (%)	5,3	20,8	21,3	21,3
Part des créations (%)	94,7	79,2	78,7	78,7
Part de micro-entrepreneurs parmi les créations d'établissements (%)	52,8	52,6	51,8	51,8
Taux de créations et transferts (%)	52,4	20,5	19,4	19,3

Source : Insee, Répertoire des entreprises et des établissements⁴ (Sirene) en 2020

Taille des établissements



Source : Insee, Répertoire des entreprises et des établissements⁴ (Sirene) au 31/12/2019

¹ : À l'exception des automobiles et des motocycles

² : Services aux entreprises

³ : Services aux particuliers

⁴ : Établissements du champ marchand non agricole

⁵ : Y compris inconnu et non enregistré

Signes conventionnels utilisés

s : secret statistique (y compris entre indicateurs et entre zones géographiques)

nd : donnée non disponible ou non diffusable

/// : donnée non calculable (ex. pas d'EPCI 2015)