

Tissu économique

Zone étudiée

QP Colline Villeneuve (QP049012)

Zones de comparaison

Commune 2022 : Cholet

EPCI 2015 : CA du Choletais

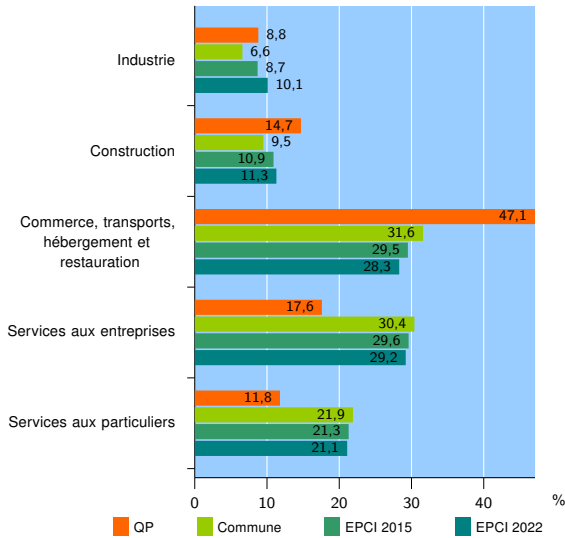
EPCI 2022 : CA Agglomération du Choletais

Activité des établissements

	QP	Commune	EPCI 2015	EPCI 2022
Nombre d'établissements	34	4 615	6 295	7 564
Industrie	3	303	548	765
Construction	5	441	684	852
Commerce, transports, hébergement et restauration	16	1 460	1 859	2 143
Dont : commerce de gros ¹	1	269	355	411
commerce de détail ¹	4	628	807	899
Services aux entreprises	6	1 402	1 865	2 210
Services aux particuliers	4	1 009	1 339	1 594
Dont : enseignement, santé et action sociale	1	678	855	1 017

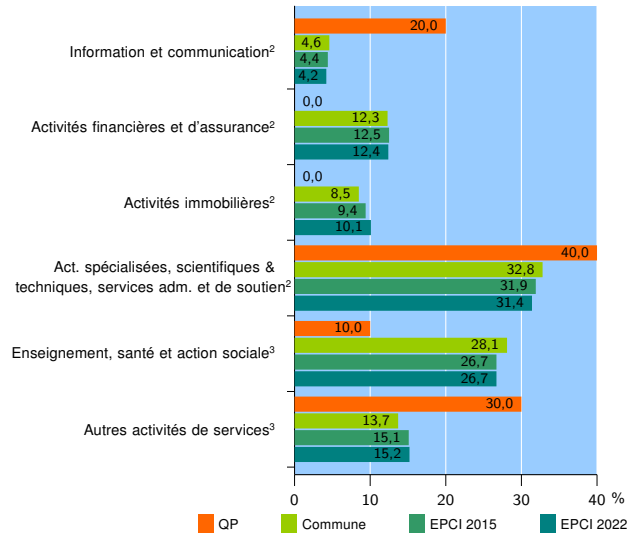
Source : Insee, Répertoire des entreprises et des établissements⁴ (Sirene) au 31/12/2020

Activité des établissements



Source : Insee, Répertoire des entreprises et des établissements⁴ (Sirene) au 31/12/2020

Activité des établissements de service



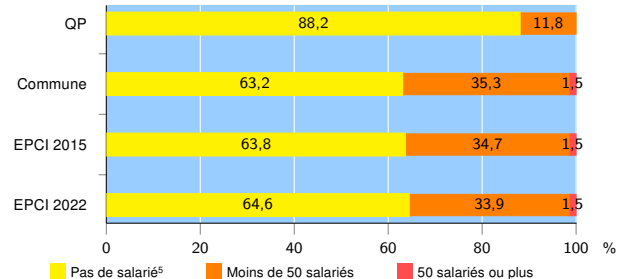
Source : Insee, Répertoire des entreprises et des établissements⁴ (Sirene) au 31/12/2020

Démographie d'établissements

	QP	Commune	EPCI 2015	EPCI 2022
Créations et transferts d'établissements	26	979	1 288	1 471
Part des transferts (%)	7,7	20,5	20,4	19,8
Part des créations (%)	92,3	79,5	79,6	80,2
Part de micro-entrepreneurs parmi les créations d'établissements (%)	91,7	55,0	54,1	53,6
Taux de créations et transferts (%)	76,5	21,2	20,5	19,4

Source : Insee, Répertoire des entreprises et des établissements⁴ (Sirene) en 2021

Taille des établissements



Source : Insee, Répertoire des entreprises et des établissements⁴ (Sirene) au 31/12/2020

¹ : À l'exception des automobiles et des motocycles

² : Services aux entreprises

³ : Services aux particuliers

⁴ : Établissements du champ marchand non agricole

⁵ : Y compris inconnu et non enregistré

Signes conventionnels utilisés

s : secret statistique (y compris entre indicateurs et entre zones géographiques)

nd : donnée non disponible ou non diffusable

/// : donnée non calculable (ex. pas d'EPCI 2015)