

## Tissu économique

### Zone étudiée

QP Jean Monnet (QP049010)

### Zones de comparaison

Commune 2021 : Cholet

EPCI 2015 : CA du Choletais

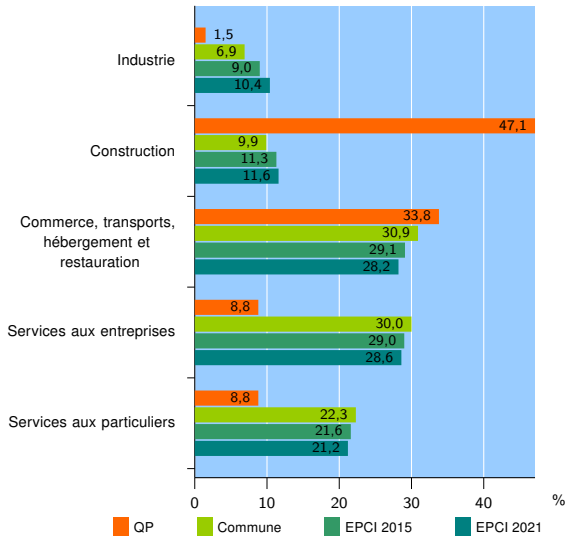
EPCI 2021 : CA du Choletais

### Activité des établissements

	QP	Commune	EPCI 2015	EPCI 2021
<b>Nombre d'établissements</b>	<b>68</b>	<b>4 393</b>	<b>5 974</b>	<b>7 193</b>
Industrie	1	304	540	747
Construction	32	437	674	835
Commerce, transports, hébergement et restauration	23	1 357	1 740	2 025
Dont : commerce de gros <sup>1</sup>	1	258	350	407
commerce de détail <sup>1</sup>	7	603	761	853
Services aux entreprises	6	1 316	1 730	2 060
Services aux particuliers	6	979	1 290	1 526
Dont : enseignement, santé et action sociale	3	657	830	981

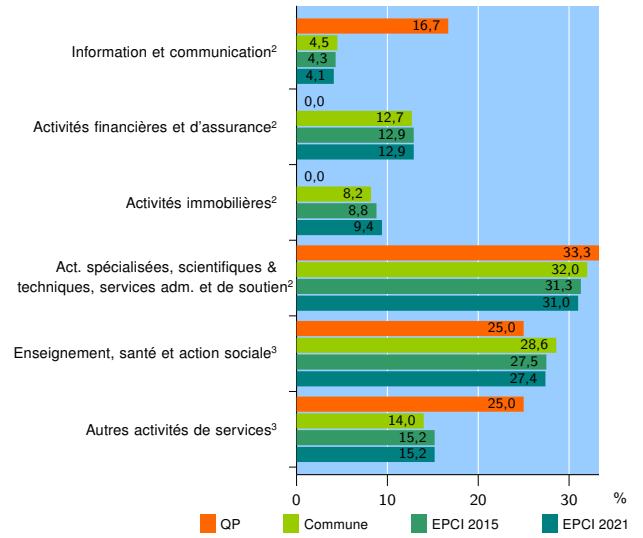
Source : Insee, Répertoire des entreprises et des établissements<sup>4</sup> (Sirene) au 31/12/2019

### Activité des établissements



Source : Insee, Répertoire des entreprises et des établissements<sup>4</sup> (Sirene) au 31/12/2019

### Activité des établissements de service



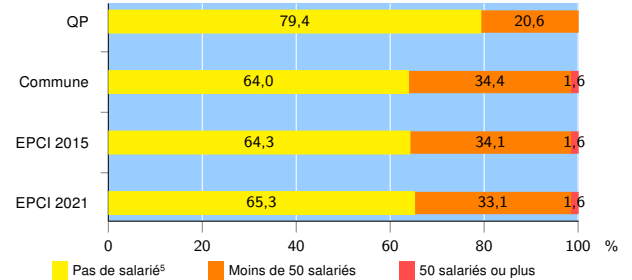
Source : Insee, Répertoire des entreprises et des établissements<sup>4</sup> (Sirene) au 31/12/2019

### Démographie d'établissements

	QP	Commune	EPCI 2015	EPCI 2021
<b>Créations et transferts d'établissements</b>	<b>20</b>	<b>686</b>	<b>940</b>	<b>1 103</b>
Part des transferts (%)	0,0	21,9	21,6	21,6
Part des créations (%)	100,0	78,1	78,4	78,4
Part de micro-entrepreneurs parmi les créations d'établissements (%)	90,0	50,7	50,6	50,9
<b>Taux de créations et transferts (%)</b>	<b>29,4</b>	<b>15,6</b>	<b>15,7</b>	<b>15,3</b>

Source : Insee, Répertoire des entreprises et des établissements<sup>4</sup> (Sirene) en 2020

### Taille des établissements



Source : Insee, Répertoire des entreprises et des établissements<sup>4</sup> (Sirene) au 31/12/2019

<sup>1</sup> : À l'exception des automobiles et des motocycles

<sup>2</sup> : Services aux entreprises

<sup>3</sup> : Services aux particuliers

<sup>4</sup> : Établissements du champ marchand non agricole

<sup>5</sup> : Y compris inconnu et non enregistré

### Signes conventionnels utilisés

s : secret statistique (y compris entre indicateurs et entre zones géographiques)

nd : donnée non disponible ou non diffusable

/// : donnée non calculable (ex. pas d'EPCI 2015)