

Tissu économique

Zone étudiée

QP Beauval Bedier Morellerie (QP049007)

Zones de comparaison

Commune 2021 : Angers

EPCI 2015 : CA Angers Loire Métropole

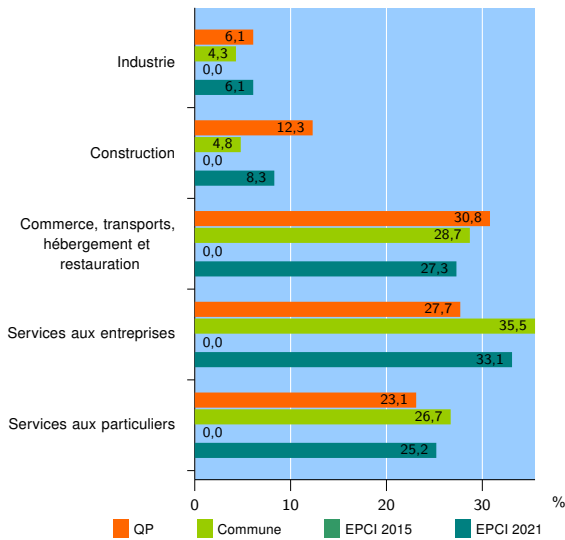
EPCI 2021 : CU Angers Loire Métropole

Activité des établissements

	QP	Commune	EPCI 2015	EPCI 2021
Nombre d'établissements	65	11 926	nd	21 731
Industrie	4	512	nd	1 325
Construction	8	575	nd	1 810
Commerce, transports, hébergement et restauration	20	3 422	nd	5 924
Dont : commerce de gros ¹	0	376	nd	983
commerce de détail ¹	10	1 542	nd	2 369
Services aux entreprises	18	4 231	nd	7 196
Services aux particuliers	15	3 186	nd	5 476
Dont : enseignement, santé et action sociale	10	2 208	nd	3 724

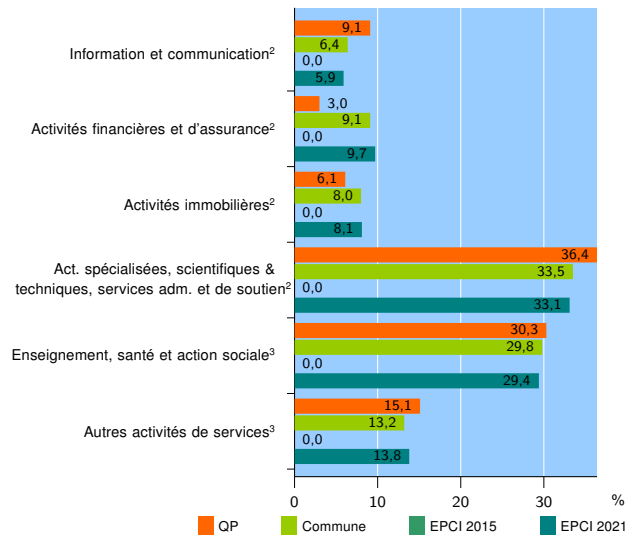
Source : Insee, Répertoire des entreprises et des établissements⁴ (Sirene) au 31/12/2019

Activité des établissements



Source : Insee, Répertoire des entreprises et des établissements⁴ (Sirene) au 31/12/2019

Activité des établissements de service



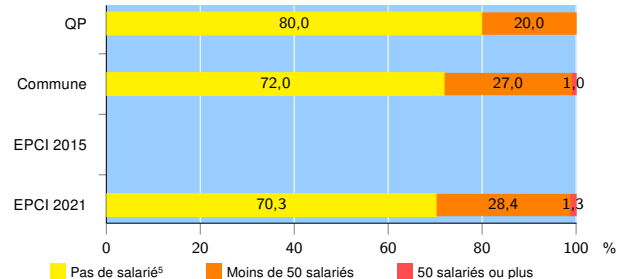
Source : Insee, Répertoire des entreprises et des établissements⁴ (Sirene) au 31/12/2019

Démographie d'établissements

	QP	Commune	EPCI 2015	EPCI 2021
Créations et transferts d'établissements	26	2 755	nd	4 651
Part des transferts (%)	15,4	20,0	nd	20,9
Part des créations (%)	84,6	80,0	nd	79,1
Part de micro-entrepreneurs parmi les créations d'établissements (%)	50,0	52,9	nd	53,1
Taux de créations et transferts (%)	40,0	23,1	nd	21,4

Source : Insee, Répertoire des entreprises et des établissements⁴ (Sirene) en 2020

Taille des établissements



Source : Insee, Répertoire des entreprises et des établissements⁴ (Sirene) au 31/12/2019

¹ : À l'exception des automobiles et des motocycles

² : Services aux entreprises

³ : Services aux particuliers

⁴ : Établissements du champ marchand non agricole

⁵ : Y compris inconnu et non enregistré

Signes conventionnels utilisés

s : secret statistique (y compris entre indicateurs et entre zones géographiques)

nd : donnée non disponible ou non diffusable

/// : donnée non calculable (ex. pas d'EPCI 2015)