

Tissu économique

Zone étudiée

QP Belle Beille (QP049001)

Zones de comparaison

Commune 2022 : Angers

EPCI 2015 : CA Angers Loire Métropole

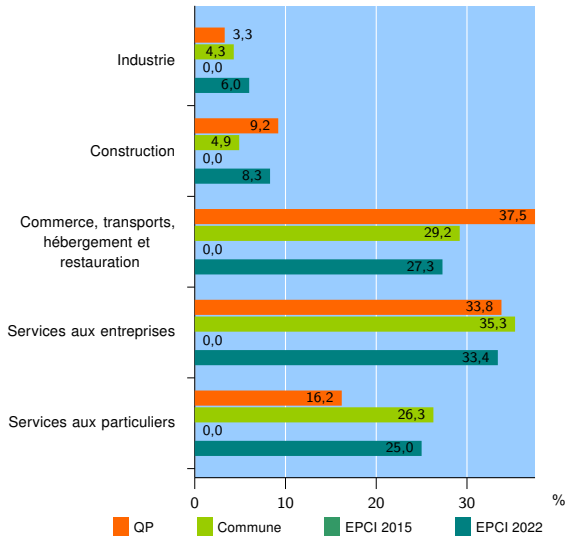
EPCI 2022 : CU Angers Loire Métropole

Activité des établissements

	QP	Commune	EPCI 2015	EPCI 2022
Nombre d'établissements	272	12 794	nd	23 359
Industrie	9	547	nd	1 412
Construction	25	631	nd	1 944
Commerce, transports, hébergement et restauration	102	3 731	nd	6 366
Dont : commerce de gros ¹	8	397	nd	1 008
commerce de détail ¹	41	1 584	nd	2 469
Services aux entreprises	92	4 520	nd	7 800
Services aux particuliers	44	3 365	nd	5 837
Dont : enseignement, santé et action sociale	28	2 303	nd	3 921

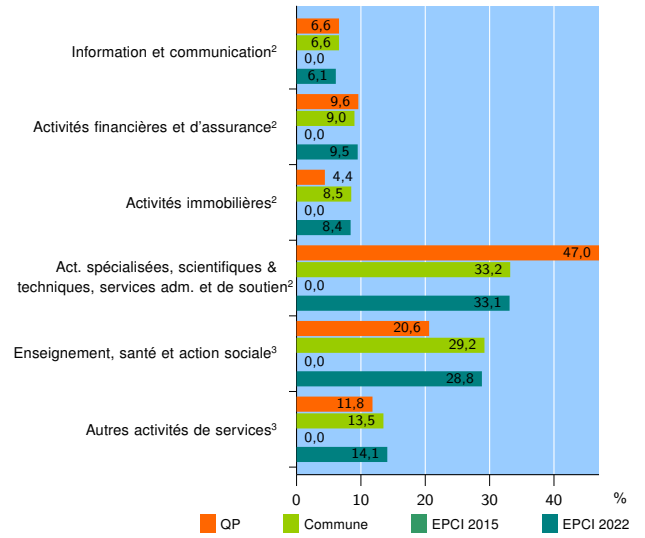
Source : Insee, Répertoire des entreprises et des établissements⁴ (Sirene) au 31/12/2020

Activité des établissements



Source : Insee, Répertoire des entreprises et des établissements⁴ (Sirene) au 31/12/2020

Activité des établissements de service



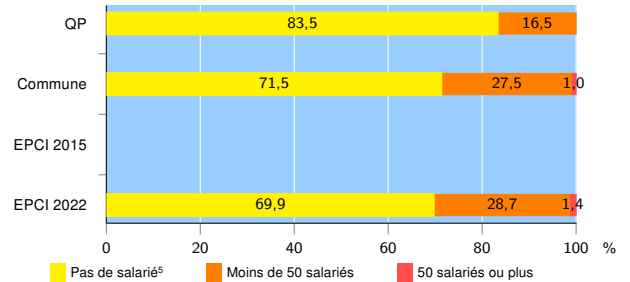
Source : Insee, Répertoire des entreprises et des établissements⁴ (Sirene) au 31/12/2020

Démographie d'établissements

	QP	Commune	EPCI 2015	EPCI 2022
Créations et transferts d'établissements	96	3 426	nd	5 785
Part des transferts (%)	16,7	20,0	nd	21,5
Part des créations (%)	83,3	80,0	nd	78,5
Part de micro-entrepreneurs parmi les créations d'établissements (%)	85,0	64,4	nd	61,2
Taux de créations et transferts (%)	35,3	26,8	nd	24,8

Source : Insee, Répertoire des entreprises et des établissements⁴ (Sirene) en 2021

Taille des établissements



Source : Insee, Répertoire des entreprises et des établissements⁴ (Sirene) au 31/12/2020

¹ : À l'exception des automobiles et des motocycles

² : Services aux entreprises

³ : Services aux particuliers

⁴ : Établissements du champ marchand non agricole

⁵ : Y compris inconnu et non enregistré

Signes conventionnels utilisés

s : secret statistique (y compris entre indicateurs et entre zones géographiques)

nd : donnée non disponible ou non diffusable

/// : donnée non calculable (ex. pas d'EPCI 2015)