

Tissu économique

Zone étudiée

QP Bout Des Landes - Bout Des Pavés - Chêne Des anglais (QP044008)

Zones de comparaison

Commune 2022 : Nantes

EPCI 2015 : Nantes Métropole

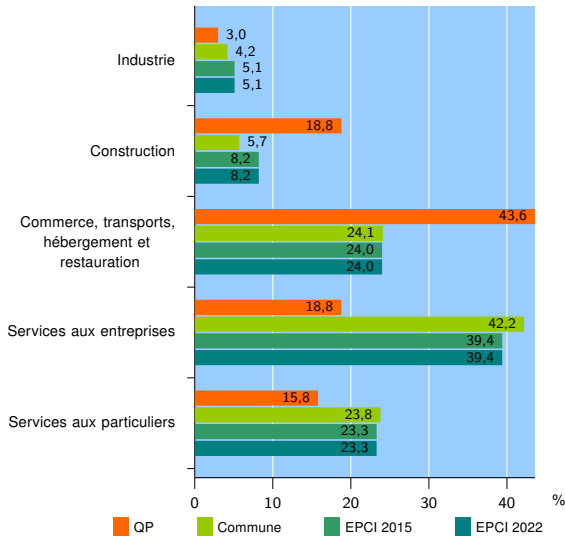
EPCI 2022 : Nantes Métropole

Activité des établissements

| | QP | Commune | EPCI 2015 | EPCI 2022 |
|---|------------|---------------|---------------|---------------|
| Nombre d'établissements | 266 | 35 026 | 65 375 | 65 375 |
| Industrie | 8 | 1 471 | 3 351 | 3 351 |
| Construction | 50 | 1 989 | 5 366 | 5 366 |
| Commerce, transports, hébergement et restauration | 116 | 8 425 | 15 706 | 15 706 |
| Dont : commerce de gros ¹ | 5 | 967 | 2 386 | 2 386 |
| commerce de détail ¹ | 27 | 3 340 | 6 026 | 6 026 |
| Services aux entreprises | 50 | 14 790 | 25 748 | 25 748 |
| Services aux particuliers | 42 | 8 351 | 15 204 | 15 204 |
| Dont : enseignement, santé et action sociale | 22 | 5 594 | 10 138 | 10 138 |

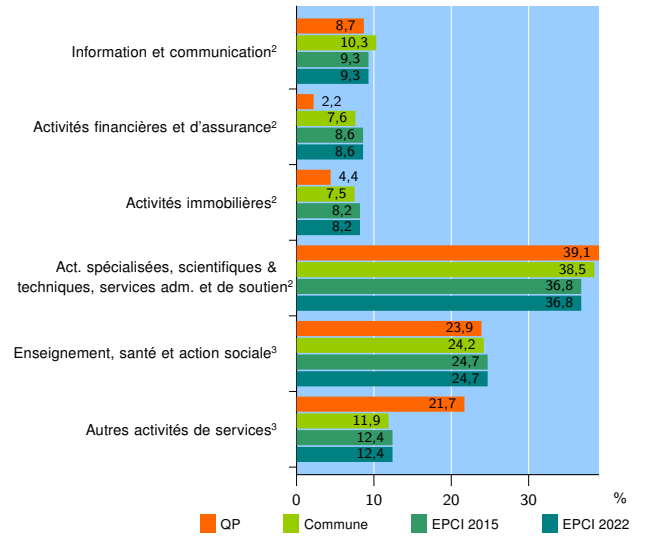
Source : Insee, Répertoire des entreprises et des établissements⁴ (Sirene) au 31/12/2020

Activité des établissements



Source : Insee, Répertoire des entreprises et des établissements⁴ (Sirene) au 31/12/2020

Activité des établissements de service



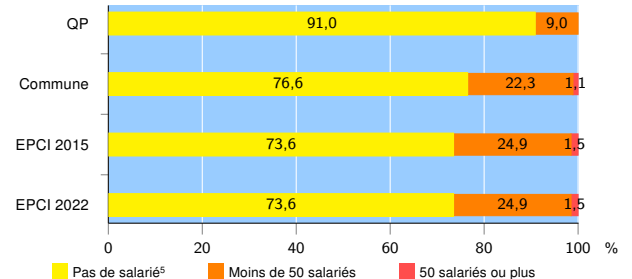
Source : Insee, Répertoire des entreprises et des établissements⁴ (Sirene) au 31/12/2020

Démographie d'établissements

| | QP | Commune | EPCI 2015 | EPCI 2022 |
|--|-------------|--------------|---------------|---------------|
| Créations et transferts d'établissements | 85 | 9 465 | 16 691 | 16 691 |
| Part des transferts (%) | 9,4 | 21,4 | 22,7 | 22,7 |
| Part des créations (%) | 90,6 | 78,6 | 77,3 | 77,3 |
| Part de micro-entrepreneurs parmi les créations d'établissements (%) | 88,3 | 64,6 | 62,2 | 62,2 |
| Taux de créations et transferts (%) | 32,0 | 27,0 | 25,5 | 25,5 |

Source : Insee, Répertoire des entreprises et des établissements⁴ (Sirene) en 2021

Taille des établissements



Source : Insee, Répertoire des entreprises et des établissements⁴ (Sirene) au 31/12/2020

¹ : À l'exception des automobiles et des motocycles

² : Services aux entreprises

³ : Services aux particuliers

⁴ : Établissements du champ marchand non agricole

⁵ : Y compris inconnu et non enregistré

Signes conventionnels utilisés

s : secret statistique (y compris entre indicateurs et entre zones géographiques)

nd : donnée non disponible ou non diffusable

/// : donnée non calculable (ex. pas d'EPCI 2015)