

## Tissu économique

### Zone étudiée

QP Bout Des Landes - Bout Des Pavés - Chêne Des anglais (QP044008)

### Zones de comparaison

Commune 2021 : Nantes

EPCI 2015 : Nantes Métropole

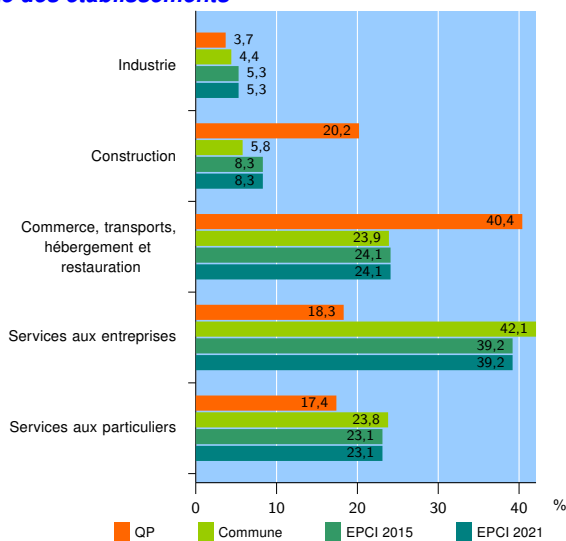
EPCI 2021 : Nantes Métropole

### Activité des établissements

	QP	Commune	EPCI 2015	EPCI 2021
<b>Nombre d'établissements</b>	<b>213</b>	<b>32 700</b>	<b>61 164</b>	<b>61 164</b>
Industrie	8	1 418	3 213	3 213
Construction	43	1 897	5 089	5 089
Commerce, transports, hébergement et restauration	86	7 826	14 738	14 738
Dont : commerce de gros <sup>1</sup>	2	933	2 361	2 361
commerce de détail <sup>1</sup>	25	3 296	5 878	5 878
Services aux entreprises	39	13 774	23 966	23 966
Services aux particuliers	37	7 785	14 158	14 158
Dont : enseignement, santé et action sociale	19	5 305	9 565	9 565

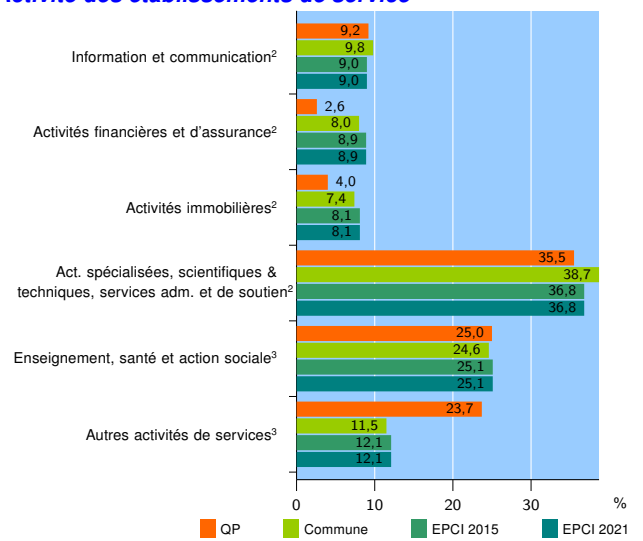
Source : Insee, Répertoire des entreprises et des établissements<sup>4</sup> (Sirene) au 31/12/2019

### Activité des établissements



Source : Insee, Répertoire des entreprises et des établissements<sup>4</sup> (Sirene) au 31/12/2019

### Activité des établissements de service



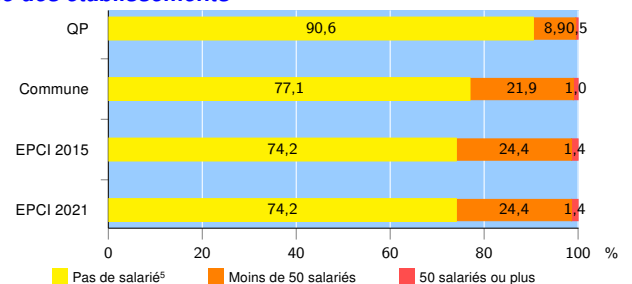
Source : Insee, Répertoire des entreprises et des établissements<sup>4</sup> (Sirene) au 31/12/2019

### Démographie d'établissements

	QP	Commune	EPCI 2015	EPCI 2021
<b>Créations et transferts d'établissements</b>	<b>106</b>	<b>8 110</b>	<b>13 829</b>	<b>13 829</b>
Part des transferts (%)	5,7	20,7	21,8	21,8
Part des créations (%)	94,3	79,3	78,2	78,2
Part de micro-entrepreneurs parmi les créations d'établissements (%)	87,0	61,1	59,8	59,8
<b>Taux de créations et transferts (%)</b>	<b>49,8</b>	<b>24,8</b>	<b>22,6</b>	<b>22,6</b>

Source : Insee, Répertoire des entreprises et des établissements<sup>4</sup> (Sirene) en 2020

### Taille des établissements



Source : Insee, Répertoire des entreprises et des établissements<sup>4</sup> (Sirene) au 31/12/2019

<sup>1</sup> : À l'exception des automobiles et des motocycles

<sup>2</sup> : Services aux entreprises

<sup>3</sup> : Services aux particuliers

<sup>4</sup> : Établissements du champ marchand non agricole

<sup>5</sup> : Y compris inconnu et non enregistré

### Signes conventionnels utilisés

s : secret statistique (y compris entre indicateurs et entre zones géographiques)

nd : donnée non disponible ou non diffusable

/// : donnée non calculable (ex. pas d'EPCI 2015)