

Tissu économique

Zone étudiée

QP Bout Des Landes - Bout Des Pavés - Chêne Des anglais (QP044008)

Zones de comparaison

Commune 2014 : Nantes

EPCI 2015 : Nantes Métropole

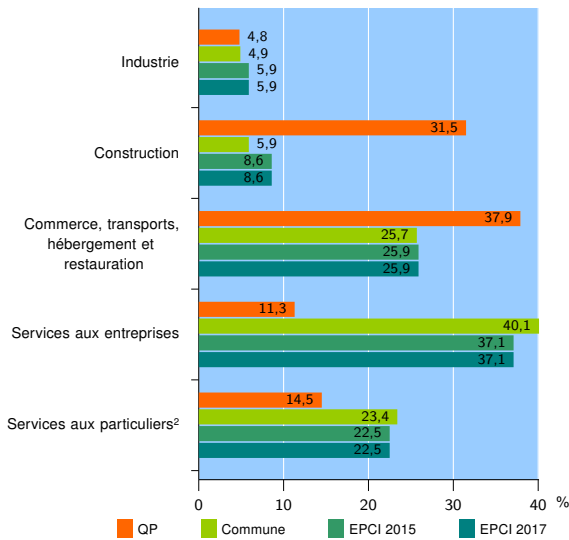
EPCI 2017 : Nantes Métropole

Activité des établissements

	QP	Commune	EPCI 2015	EPCI 2017
Nombre d'établissements	124	24 483	45 665	45 665
Industrie	6	1 209	2 681	2 681
Construction	39	1 444	3 940	3 940
Commerce, transports, hébergement et restauration	47	6 302	11 802	11 802
Dont : commerce de gros ¹	3	947	2 259	2 259
commerce de détail ¹	23	3 022	5 196	5 196
Services aux entreprises	14	9 808	16 959	16 959
Services aux particuliers ²	18	5 720	10 283	10 283
Dont : enseignement, santé et action sociale	11	3 995	7 047	7 047

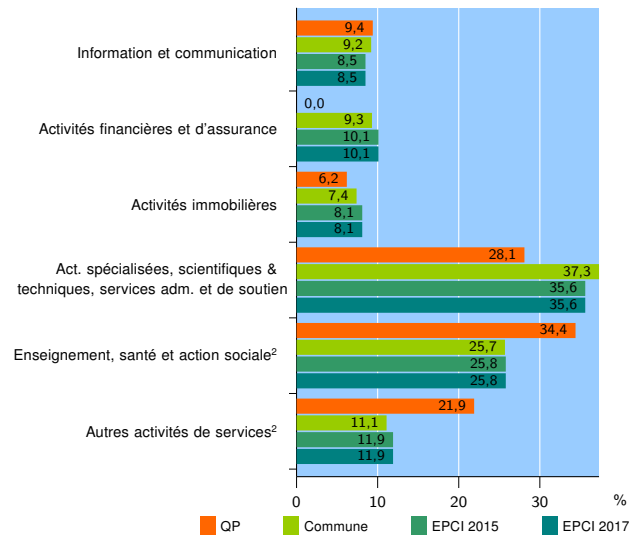
Source : Insee, Répertoire des entreprises et des établissements³ (Sirene) au 01/01/2015

Activité des établissements



Source : Insee, Répertoire des entreprises et des établissements³ (Sirene) au 01/01/2015

Activité des établissements de service



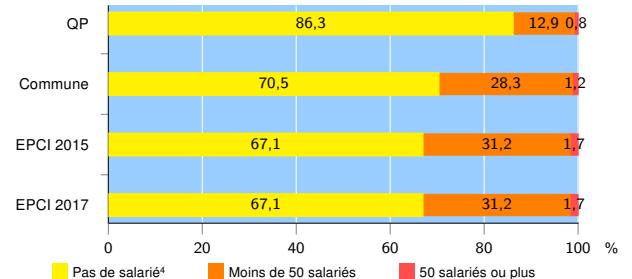
Source : Insee, Répertoire des entreprises et des établissements³ (Sirene) au 01/01/2015

Démographie d'établissements

	QP	Commune	EPCI 2015	EPCI 2017
Créations et transferts d'établissements	43	5 021	8 899	8 899
Part des transferts (%)	18,6	27,3	27,9	27,9
Part des créations (%)	81,4	72,7	72,1	72,1
Part de micro-entrepreneurs parmi les créations d'établissements (%)	62,9	51,9	49,7	49,7
Taux de créations et transferts (%)	34,7	20,5	19,5	19,5

Source : Insee, Répertoire des entreprises et des établissements³ (Sirene) en 2015

Taille des établissements



Source : Insee, Répertoire des entreprises et des établissements³ (Sirene) au 01/01/2015

¹ : À l'exception des automobiles et des motocycles

² : Les services aux particuliers sont composés de l'enseignement, santé et action sociale ainsi que des autres activités de service

³ : Établissements du champ marchand non agricole

⁴ : Y compris inconnu et non enregistré

Signes conventionnels utilisés

s : secret statistique (y compris entre indicateurs et entre zones géographiques)
nd : données non disponibles ou non diffusables (ex. mauvaise qualité de géolocalisation)
/// : absence de résultat due à la nature des choses (ex. pas d'EPCI 2015)