

## Tissu économique

### Zone étudiée

QP Bellevue (QP044005)

### Zones de comparaison

Communes 2021 : Nantes, Saint-Herblain

EPCI 2015 : Nantes Métropole

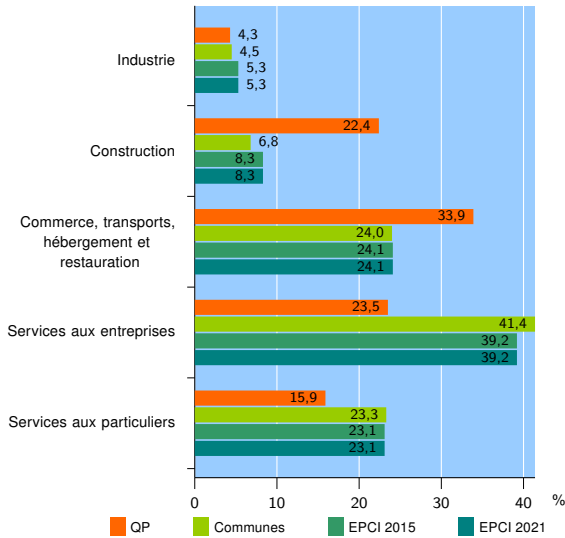
EPCI 2021 : Nantes Métropole

### Activité des établissements

	QP	Communes	EPCI 2015	EPCI 2021
<b>Nombre d'établissements</b>	<b>847</b>	<b>38 293</b>	<b>61 164</b>	<b>61 164</b>
Industrie	36	1 717	3 213	3 213
Construction	190	2 589	5 089	5 089
Commerce, transports, hébergement et restauration	287	9 201	14 738	14 738
Dont : commerce de gros <sup>1</sup>	19	1 190	2 361	2 361
commerce de détail <sup>1</sup>	106	3 787	5 878	5 878
Services aux entreprises	199	15 864	23 966	23 966
Services aux particuliers	135	8 922	14 158	14 158
Dont : enseignement, santé et action sociale	80	6 162	9 565	9 565

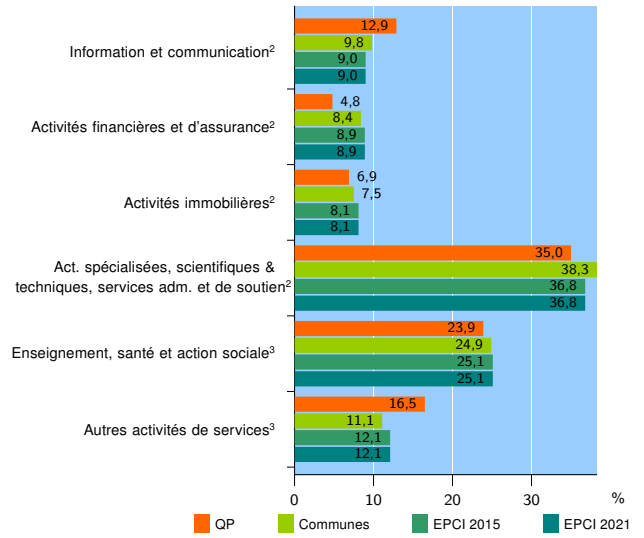
Source : Insee, Répertoire des entreprises et des établissements<sup>4</sup> (Sirene) au 31/12/2019

### Activité des établissements



Source : Insee, Répertoire des entreprises et des établissements<sup>4</sup> (Sirene) au 31/12/2019

### Activité des établissements de service



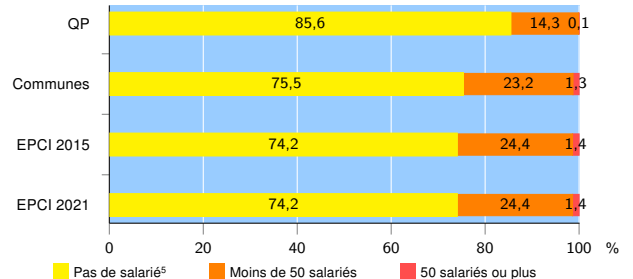
Source : Insee, Répertoire des entreprises et des établissements<sup>4</sup> (Sirene) au 31/12/2019

### Démographie d'établissements

	QP	Communes	EPCI 2015	EPCI 2021
<b>Créations et transferts d'établissements</b>	<b>284</b>	<b>9 209</b>	<b>13 829</b>	<b>13 829</b>
Part des transferts (%)	7,7	20,8	21,8	21,8
Part des créations (%)	92,3	79,2	78,2	78,2
Part de micro-entrepreneurs parmi les créations d'établissements (%)	81,7	60,3	59,8	59,8
<b>Taux de créations et transferts (%)</b>	<b>33,5</b>	<b>24,0</b>	<b>22,6</b>	<b>22,6</b>

Source : Insee, Répertoire des entreprises et des établissements<sup>4</sup> (Sirene) en 2020

### Taille des établissements



Source : Insee, Répertoire des entreprises et des établissements<sup>4</sup> (Sirene) au 31/12/2019

<sup>1</sup> : À l'exception des automobiles et des motocycles

<sup>2</sup> : Services aux entreprises

<sup>3</sup> : Services aux particuliers

<sup>4</sup> : Établissements du champ marchand non agricole

<sup>5</sup> : Y compris inconnu et non enregistré

### Signes conventionnels utilisés

s : secret statistique (y compris entre indicateurs et entre zones géographiques)

nd : donnée non disponible ou non diffusable

/// : donnée non calculable (ex. pas d'EPCI 2015)