

## Tissu économique

### Zone étudiée

QP Robespierre - Prézégat (QP044003)

### Zones de comparaison

Commune 2018 : Saint-Nazaire

EPCI 2015 : CA de la Région Nazairienne et de l'Estuaire (Carene)

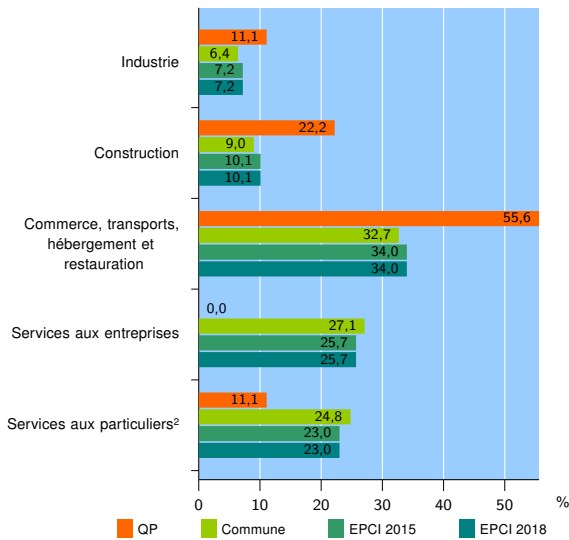
EPCI 2018 : CA de la Région Nazairienne et de l'Estuaire (Carene)

### Activité des établissements

	QP	Commune	EPCI 2015	EPCI 2018
<b>Nombre d'établissements</b>	<b>9</b>	<b>4 514</b>	<b>7 856</b>	<b>7 856</b>
Industrie	1	288	565	565
Construction	2	405	789	789
Commerce, transports, hébergement et restauration	5	1 478	2 672	2 672
Dont : commerce de gros <sup>1</sup>	2	172	306	306
commerce de détail <sup>1</sup>	2	817	1 405	1 405
Services aux entreprises	0	1 225	2 021	2 021
Services aux particuliers <sup>2</sup>	1	1 118	1 809	1 809
Dont : enseignement, santé et action sociale	0	777	1 187	1 187

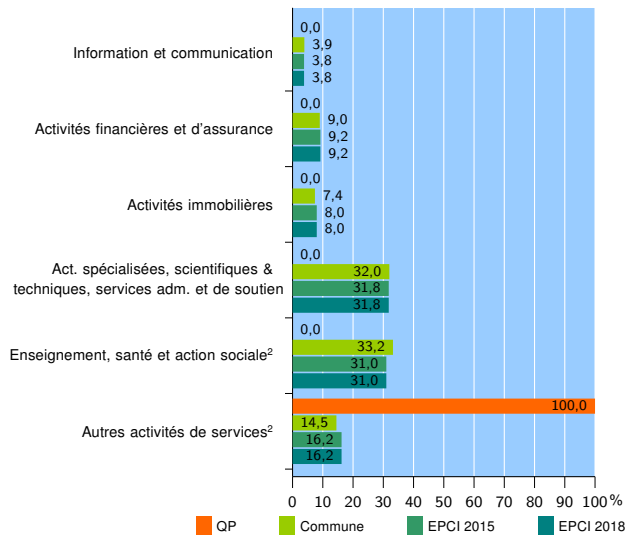
Source : Insee, Répertoire des entreprises et des établissements<sup>3</sup> (Sirene) au 31/12/2016

### Activité des établissements



Source : Insee, Répertoire des entreprises et des établissements<sup>3</sup> (Sirene) au 31/12/2016

### Activité des établissements de service



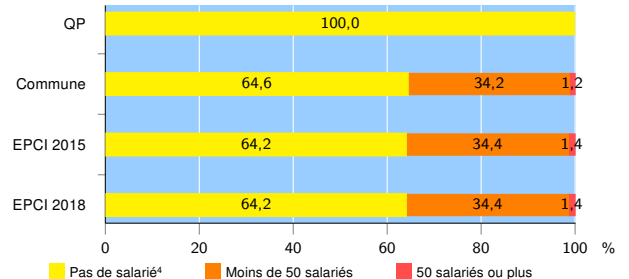
Source : Insee, Répertoire des entreprises et des établissements<sup>3</sup> (Sirene) au 31/12/2016

### Démographie d'établissements

	QP	Commune	EPCI 2015	EPCI 2018
<b>Créations et transferts d'établissements</b>	<b>4</b>	<b>718</b>	<b>1 231</b>	<b>1 231</b>
Part des transferts (%)	0,0	25,5	26,0	26,0
Part des créations (%)	100,0	74,5	74,0	74,0
Part de micro-entrepreneurs parmi les créations d'établissements (%)	75,0	38,3	39,3	39,3
<b>Taux de créations et transferts (%)</b>	<b>44,4</b>	<b>15,9</b>	<b>15,7</b>	<b>15,7</b>

Source : Insee, Répertoire des entreprises et des établissements<sup>3</sup> (Sirene) en 2017

### Taille des établissements



Source : Insee, Répertoire des entreprises et des établissements<sup>3</sup> (Sirene) au 31/12/2016

<sup>1</sup> : À l'exception des automobiles et des motocycles

<sup>2</sup> : Les services aux particuliers sont composés de l'enseignement, santé et action sociale ainsi que des autres activités de service

<sup>3</sup> : Établissements du champ marchand non agricole

<sup>4</sup> : Y compris inconnu et non enregistré

### Signes conventionnels utilisés

s : secret statistique (y compris entre indicateurs et entre zones géographiques)  
nd : données non disponibles ou non diffusables (ex. mauvaise qualité de géolocalisation)  
/// : absence de résultat due à la nature des choses (ex. pas d'EPCI 2015)