

Tissu économique

Zone étudiée

QP Robespierre - Prézégat (QP044003)

Zones de comparaison

Commune 2014 : Saint-Nazaire

EPCI 2015 : CA de la Région Nazairienne et de l'Estuaire (Carene)

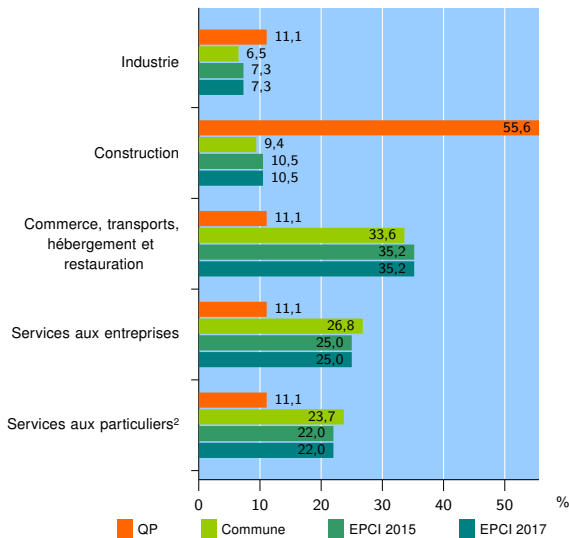
EPCI 2017 : CA de la Région Nazairienne et de l'Estuaire (Carene)

Activité des établissements

	QP	Commune	EPCI 2015	EPCI 2017
Nombre d'établissements	9	4 336	7 523	7 523
Industrie	1	283	549	549
Construction	5	405	787	787
Commerce, transports, hébergement et restauration	1	1 458	2 648	2 648
Dont : commerce de gros ¹	0	165	297	297
commerce de détail ¹	1	817	1 426	1 426
Services aux entreprises	1	1 161	1 885	1 885
Services aux particuliers ²	1	1 029	1 654	1 654
Dont : enseignement, santé et action sociale	0	698	1 059	1 059

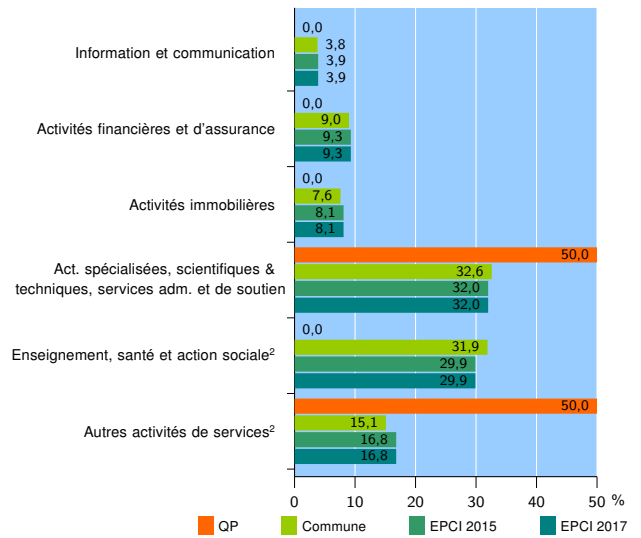
Source : Insee, Répertoire des entreprises et des établissements³ (Sirene) au 01/01/2015

Activité des établissements



Source : Insee, Répertoire des entreprises et des établissements³ (Sirene) au 01/01/2015

Activité des établissements de service



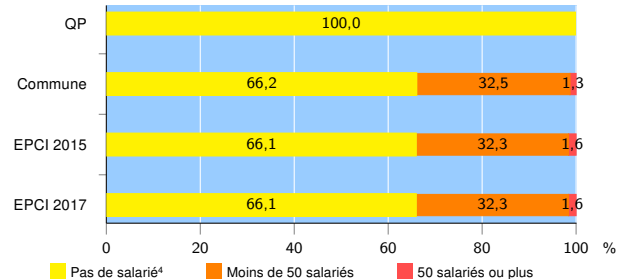
Source : Insee, Répertoire des entreprises et des établissements³ (Sirene) au 01/01/2015

Démographie d'établissements

	QP	Commune	EPCI 2015	EPCI 2017
Créations et transferts d'établissements	3	674	1 093	1 093
Part des transferts (%)	33,3	30,3	29,4	29,4
Part des créations (%)	66,7	69,7	70,6	70,6
Part de micro-entrepreneurs parmi les créations d'établissements (%)	s	49,8	48,8	48,8
Taux de créations et transferts (%)	33,3	15,5	14,5	14,5

Source : Insee, Répertoire des entreprises et des établissements³ (Sirene) en 2015

Taille des établissements



Source : Insee, Répertoire des entreprises et des établissements³ (Sirene) au 01/01/2015

¹ : À l'exception des automobiles et des motocycles

² : Les services aux particuliers sont composés de l'enseignement, santé et action sociale ainsi que des autres activités de service

³ : Établissements du champ marchand non agricole

⁴ : Y compris inconnu et non enregistré

Signes conventionnels utilisés

s : secret statistique (y compris entre indicateurs et entre zones géographiques)
nd : données non disponibles ou non diffusables (ex. mauvaise qualité de géolocalisation)
/// : absence de résultat due à la nature des choses (ex. pas d'EPCI 2015)