

Tissu économique

Zone étudiée

QP Kellermann (QP088006)

Zones de comparaison

Commune 2022 : Saint-Dié-des-Vosges

EPCI 2015 : CC de Saint-Dié-des-Vosges

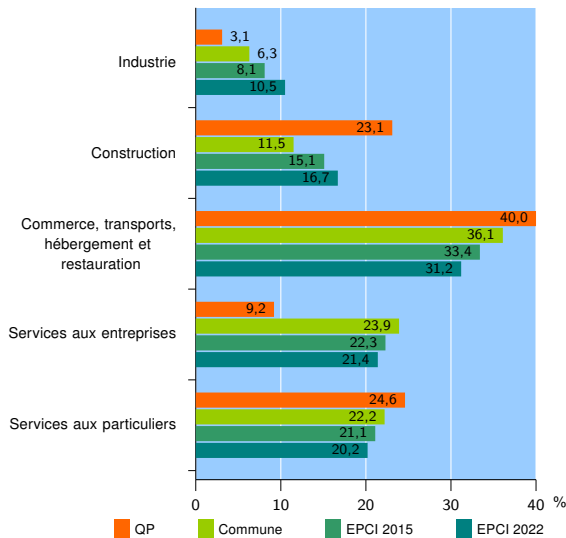
EPCI 2022 : CA de Saint-Dié-des-Vosges

Activité des établissements

	QP	Commune	EPCI 2015	EPCI 2022
Nombre d'établissements	65	1 879	2 866	5 706
Industrie	2	119	233	599
Construction	15	216	433	951
Commerce, transports, hébergement et restauration	26	679	958	1 783
Dont : commerce de gros ¹	2	77	117	244
commerce de détail ¹	15	373	474	804
Services aux entreprises	6	449	638	1 222
Services aux particuliers	16	416	604	1 151
Dont : enseignement, santé et action sociale	16	264	350	634

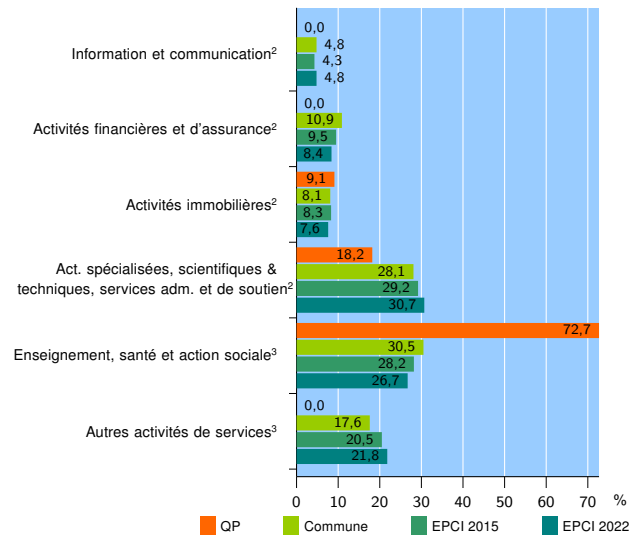
Source : Insee, Répertoire des entreprises et des établissements⁴ (Sirene) au 31/12/2020

Activité des établissements



Source : Insee, Répertoire des entreprises et des établissements⁴ (Sirene) au 31/12/2020

Activité des établissements de service



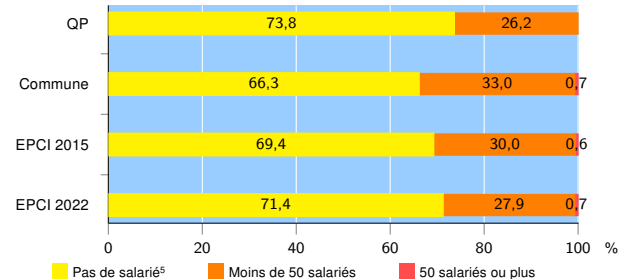
Source : Insee, Répertoire des entreprises et des établissements⁴ (Sirene) au 31/12/2020

Démographie d'établissements

	QP	Commune	EPCI 2015	EPCI 2022
Créations et transferts d'établissements	23	320	525	1 010
Part des transferts (%)	8,7	18,8	17,7	17,6
Part des créations (%)	91,3	81,2	82,3	82,4
Part de micro-entrepreneurs parmi les créations d'établissements (%)	81,0	57,7	59,7	58,9
Taux de créations et transferts (%)	35,4	17,0	18,3	17,7

Source : Insee, Répertoire des entreprises et des établissements⁴ (Sirene) en 2021

Taille des établissements



Source : Insee, Répertoire des entreprises et des établissements⁴ (Sirene) au 31/12/2020

¹ : À l'exception des automobiles et des motocycles

² : Services aux entreprises

³ : Services aux particuliers

⁴ : Établissements du champ marchand non agricole

⁵ : Y compris inconnu et non enregistré

Signes conventionnels utilisés

s : secret statistique (y compris entre indicateurs et entre zones géographiques)

nd : donnée non disponible ou non diffusable

/// : donnée non calculable (ex. pas d'EPCI 2015)