

Tissu économique

Zone étudiée

QP Saint Roch - L'Orme (QP088005)

Zones de comparaison

Commune 2021 : Saint-Dié-des-Vosges

EPCI 2015 : CC de Saint-Dié-des-Vosges

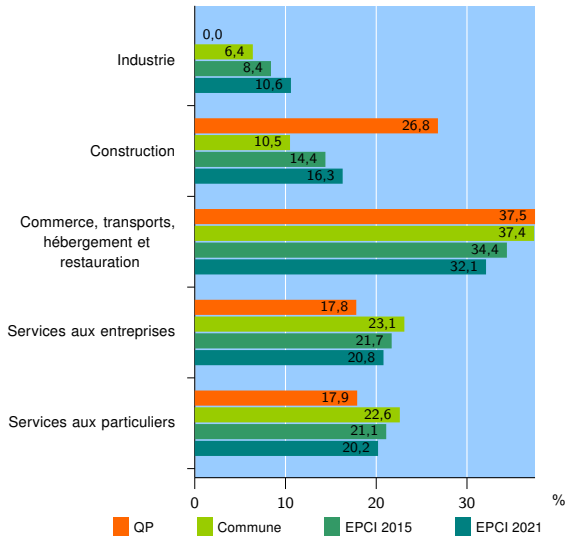
EPCI 2021 : CA de Saint-Dié-des-Vosges

Activité des établissements

	QP	Commune	EPCI 2015	EPCI 2021
Nombre d'établissements	56	1 827	2 777	5 457
Industrie	0	116	235	582
Construction	15	192	400	889
Commerce, transports, hébergement et restauration	21	684	955	1 750
Dont : commerce de gros ¹	1	78	118	246
commerce de détail ¹	13	382	486	809
Services aux entreprises	10	422	602	1 134
Services aux particuliers	10	413	585	1 102
Dont : enseignement, santé et action sociale	3	261	340	602

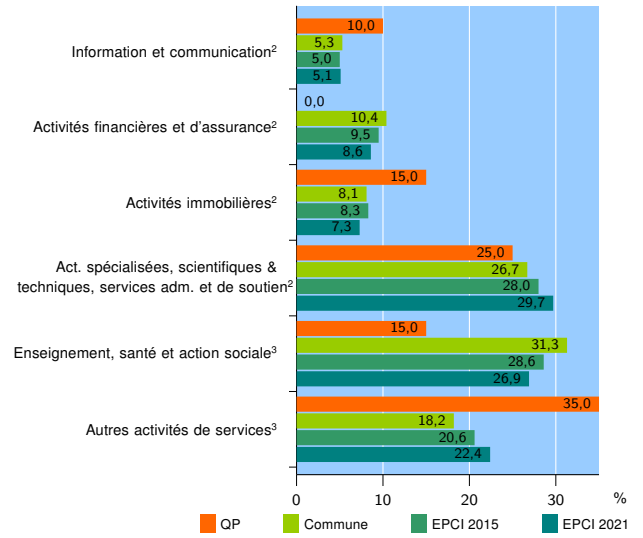
Source : Insee, Répertoire des entreprises et des établissements⁴ (Sirene) au 31/12/2019

Activité des établissements



Source : Insee, Répertoire des entreprises et des établissements⁴ (Sirene) au 31/12/2019

Activité des établissements de service



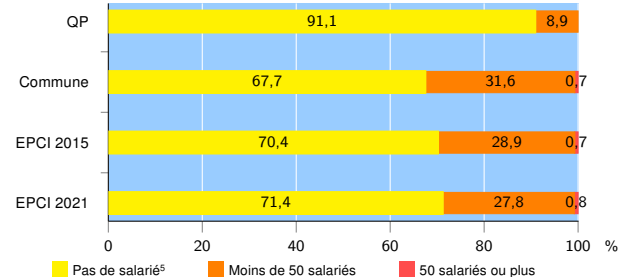
Source : Insee, Répertoire des entreprises et des établissements⁴ (Sirene) au 31/12/2019

Démographie d'établissements

	QP	Commune	EPCI 2015	EPCI 2021
Créations et transferts d'établissements	23	290	442	827
Part des transferts (%)	21,7	22,4	22,6	21,6
Part des créations (%)	78,3	77,6	77,4	78,4
Part de micro-entrepreneurs parmi les créations d'établissements (%)	66,7	54,7	51,2	54,0
Taux de créations et transferts (%)	41,1	15,9	15,9	15,2

Source : Insee, Répertoire des entreprises et des établissements⁴ (Sirene) en 2020

Taille des établissements



Source : Insee, Répertoire des entreprises et des établissements⁴ (Sirene) au 31/12/2019

¹ : À l'exception des automobiles et des motocycles

² : Services aux entreprises

³ : Services aux particuliers

⁴ : Établissements du champ marchand non agricole

⁵ : Y compris inconnu et non enregistré

Signes conventionnels utilisés

s : secret statistique (y compris entre indicateurs et entre zones géographiques)

nd : donnée non disponible ou non diffusable

/// : donnée non calculable (ex. pas d'EPCI 2015)