

## Tissu économique

### Zone étudiée

QP Le Rhumont (QP088004)

### Zones de comparaison

Commune 2022 : Remiremont

EPCI 2015 : CC de la Porte des Hautes Vosges

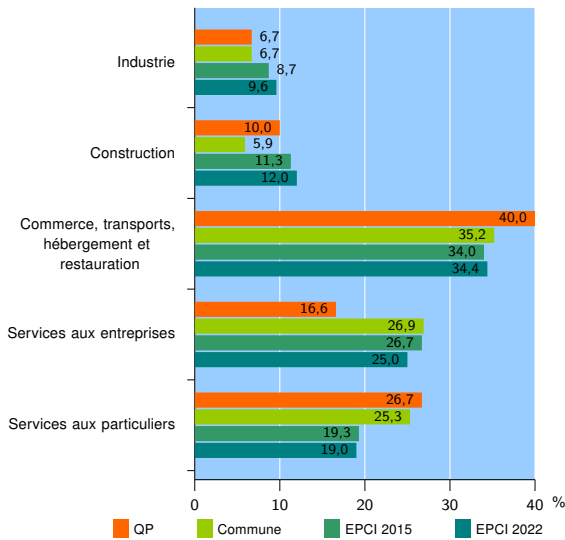
EPCI 2022 : CC de la Porte des Vosges Méridionales

### Activité des établissements

	QP	Commune	EPCI 2015	EPCI 2022
<b>Nombre d'établissements</b>	<b>30</b>	<b>946</b>	<b>2 051</b>	<b>2 665</b>
Industrie	2	63	178	257
Construction	3	56	231	319
Commerce, transports, hébergement et restauration	12	333	698	916
Dont : commerce de gros <sup>1</sup>	1	28	87	110
commerce de détail <sup>1</sup>	6	187	304	375
Services aux entreprises	5	255	547	667
Services aux particuliers	8	239	397	506
Dont : enseignement, santé et action sociale	3	151	232	292

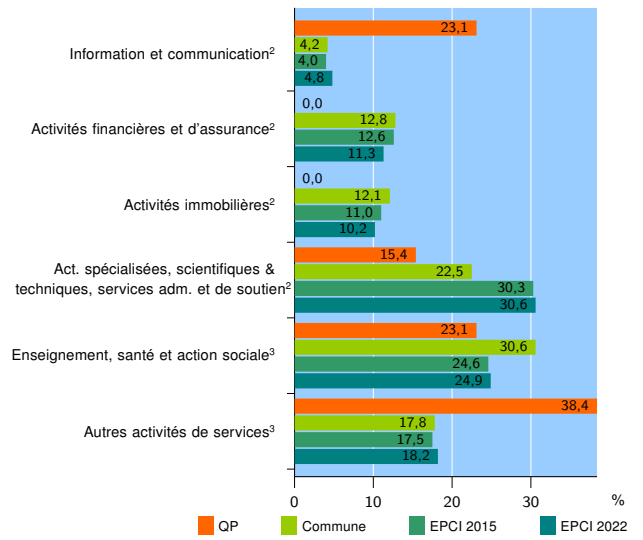
Source : Insee, Répertoire des entreprises et des établissements<sup>4</sup> (Sirene) au 31/12/2020

### Activité des établissements



Source : Insee, Répertoire des entreprises et des établissements<sup>4</sup> (Sirene) au 31/12/2020

### Activité des établissements de service



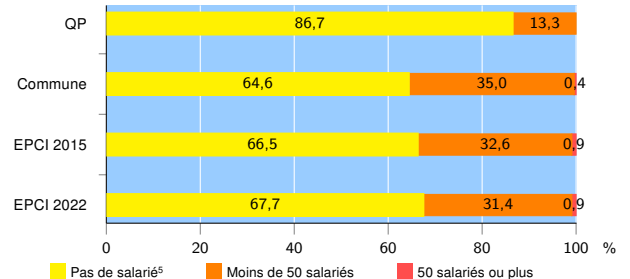
Source : Insee, Répertoire des entreprises et des établissements<sup>4</sup> (Sirene) au 31/12/2020

### Démographie d'établissements

	QP	Commune	EPCI 2015	EPCI 2022
<b>Créations et transferts d'établissements</b>	<b>9</b>	<b>119</b>	<b>281</b>	<b>376</b>
Part des transferts (%)	0,0	26,1	21,4	21,8
Part des créations (%)	100,0	73,9	78,6	78,2
Part de micro-entrepreneurs parmi les créations d'établissements (%)	100,0	48,9	50,2	49,0
<b>Taux de créations et transferts (%)</b>	<b>30,0</b>	<b>12,6</b>	<b>13,7</b>	<b>14,1</b>

Source : Insee, Répertoire des entreprises et des établissements<sup>4</sup> (Sirene) en 2021

### Taille des établissements



Source : Insee, Répertoire des entreprises et des établissements<sup>4</sup> (Sirene) au 31/12/2020

<sup>1</sup> : À l'exception des automobiles et des motocycles

<sup>2</sup> : Services aux entreprises

<sup>3</sup> : Services aux particuliers

<sup>4</sup> : Établissements du champ marchand non agricole

<sup>5</sup> : Y compris inconnu et non enregistré

### Signes conventionnels utilisés

s : secret statistique (y compris entre indicateurs et entre zones géographiques)

nd : donnée non disponible ou non diffusable

/// : donnée non calculable (ex. pas d'EPCI 2015)