

Zone étudiée

QP La Justice (QP088002)

Zones de comparaison

Commune 2020 : Épinal

EPCI 2015 : CA d'Épinal

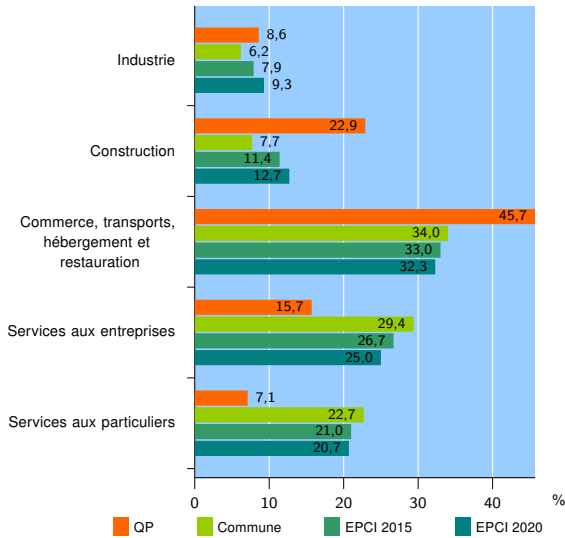
EPCI 2020 : CA d'Épinal

Activité des établissements

	QP	Commune	EPCI 2015	EPCI 2020
Nombre d'établissements	70	3 034	5 661	7 465
Industrie	6	189	445	693
Construction	16	234	648	953
Commerce, transports, hébergement et restauration	32	1 031	1 871	2 409
Dont : commerce de gros ¹	1	107	259	333
commerce de détail ¹	20	548	861	1 095
Services aux entreprises	11	893	1 509	1 866
Services aux particuliers	5	687	1 188	1 544
Dont : enseignement, santé et action sociale	2	433	701	880

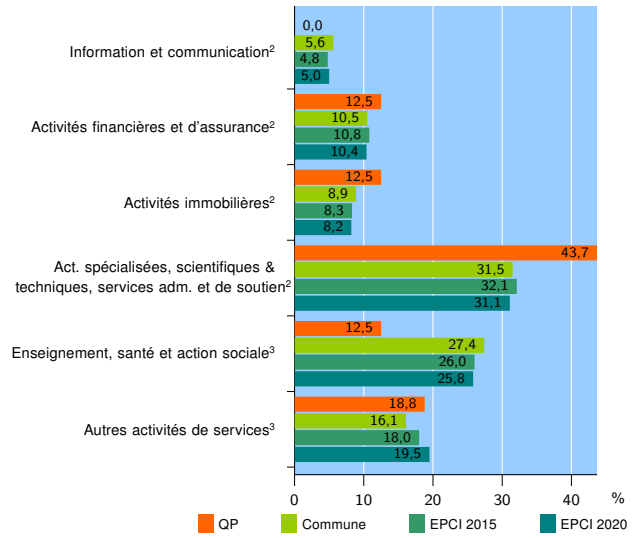
Source : Insee, Répertoire des entreprises et des établissements⁴ (Sirene) au 31/12/2018

Activité des établissements



Source : Insee, Répertoire des entreprises et des établissements⁴ (Sirene) au 31/12/2018

Activité des établissements de service



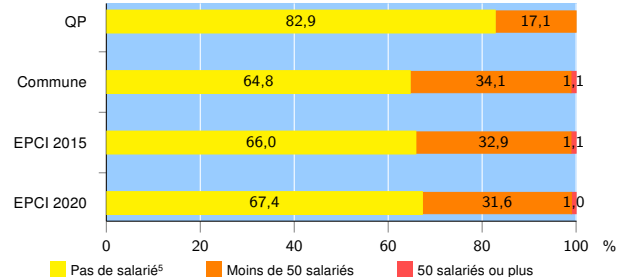
Source : Insee, Répertoire des entreprises et des établissements⁴ (Sirene) au 31/12/2018

Démographie d'établissements

	QP	Commune	EPCI 2015	EPCI 2020
Créations et transferts d'établissements	39	471	920	1 218
Part des transferts (%)	10,3	24,4	25,5	24,7
Part des créations (%)	89,7	75,6	74,5	75,3
Part de micro-entrepreneurs parmi les créations d'établissements (%)	77,1	50,3	52,4	50,8
Taux de créations et transferts (%)	55,7	15,5	16,3	16,3

Source : Insee, Répertoire des entreprises et des établissements⁴ (Sirene) en 2019

Taille des établissements



Source : Insee, Répertoire des entreprises et des établissements⁴ (Sirene) au 31/12/2018

¹ : À l'exception des automobiles et des motocycles

² : Services aux entreprises

³ : Services aux particuliers

⁴ : Établissements du champ marchand non agricole

⁵ : Y compris inconnu et non enregistré

Signes conventionnels utilisés

s : secret statistique (y compris entre indicateurs et entre zones géographiques)

nd : données non disponibles ou non diffusables (ex. mauvaise qualité de géolocalisation)

/// : absence de résultat due à la nature des choses (ex. pas d'EPCI 2015)