

Tissu économique

Zone étudiée

QP Bitola (QP088001)

Zones de comparaison

Commune 2022 : Épinal

EPCI 2015 : CA d'Épinal

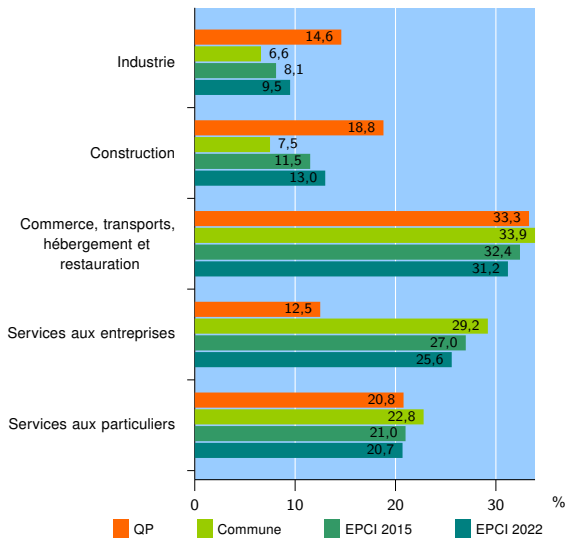
EPCI 2022 : CA d'Épinal

Activité des établissements

| | QP | Commune | EPCI 2015 | EPCI 2022 |
|---|-----------|--------------|--------------|--------------|
| Nombre d'établissements | 48 | 3 297 | 6 192 | 8 165 |
| Industrie | 7 | 217 | 502 | 778 |
| Construction | 9 | 248 | 715 | 1 058 |
| Commerce, transports, hébergement et restauration | 16 | 1 119 | 2 005 | 2 546 |
| Dont : commerce de gros ¹ | 2 | 119 | 266 | 341 |
| commerce de détail ¹ | 5 | 552 | 893 | 1 123 |
| Services aux entreprises | 6 | 963 | 1 671 | 2 093 |
| Services aux particuliers | 10 | 750 | 1 299 | 1 690 |
| Dont : enseignement, santé et action sociale | 4 | 467 | 756 | 954 |

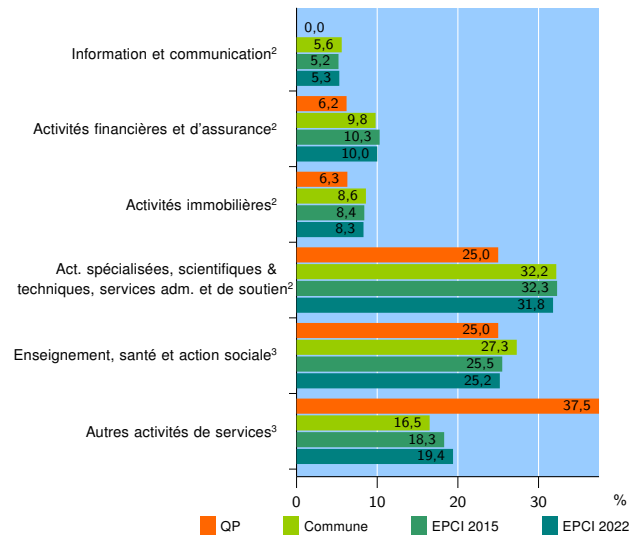
Source : Insee, Répertoire des entreprises et des établissements⁴ (Sirene) au 31/12/2020

Activité des établissements



Source : Insee, Répertoire des entreprises et des établissements⁴ (Sirene) au 31/12/2020

Activité des établissements de service



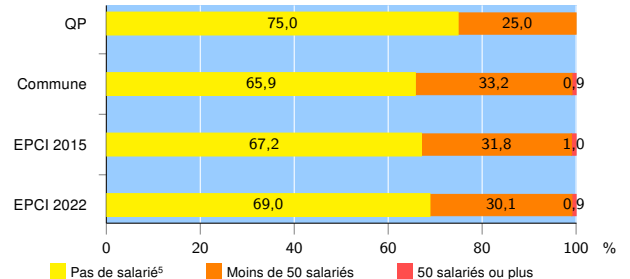
Source : Insee, Répertoire des entreprises et des établissements⁴ (Sirene) au 31/12/2020

Démographie d'établissements

| | QP | Commune | EPCI 2015 | EPCI 2022 |
|--|-------------|-------------|--------------|--------------|
| Créations et transferts d'établissements | 20 | 589 | 1 104 | 1 445 |
| Part des transferts (%) | 30,0 | 17,7 | 16,7 | 16,7 |
| Part des créations (%) | 70,0 | 82,3 | 83,3 | 83,3 |
| Part de micro-entrepreneurs parmi les créations d'établissements (%) | 78,6 | 59,8 | 58,0 | 59,1 |
| Taux de créations et transferts (%) | 41,7 | 17,9 | 17,8 | 17,7 |

Source : Insee, Répertoire des entreprises et des établissements⁴ (Sirene) en 2021

Taille des établissements



Source : Insee, Répertoire des entreprises et des établissements⁴ (Sirene) au 31/12/2020

¹ : À l'exception des automobiles et des motocycles

² : Services aux entreprises

³ : Services aux particuliers

⁴ : Établissements du champ marchand non agricole

⁵ : Y compris inconnu et non enregistré

Signes conventionnels utilisés

s : secret statistique (y compris entre indicateurs et entre zones géographiques)

nd : donnée non disponible ou non diffusable

/// : donnée non calculable (ex. pas d'EPCI 2015)