

## Tissu économique

### Zone étudiée

QP Drouot - Jonquilles (QP068006)

### Zones de comparaison

Communes 2018 : Illzach, Mulhouse

EPCI 2015 : CA Mulhouse Alsace Agglomération (M2A)

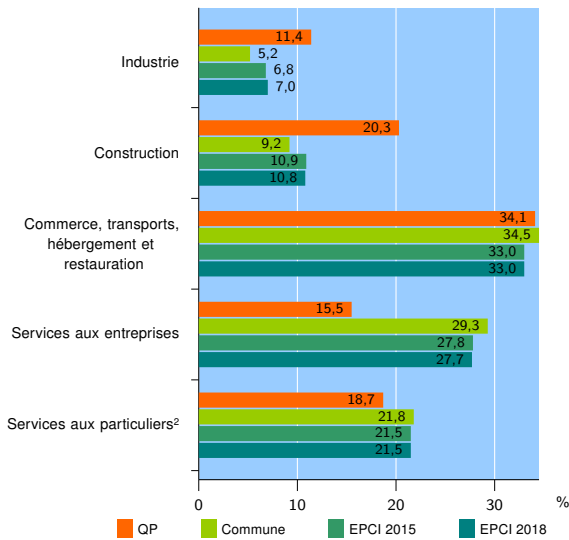
EPCI 2018 : CA Mulhouse Alsace Agglomération

### Activité des établissements

	QP	Commune	EPCI 2015	EPCI 2018
<b>Nombre d'établissements</b>	<b>123</b>	<b>8 778</b>	<b>16 980</b>	<b>17 300</b>
Industrie	14	453	1 156	1 211
Construction	25	808	1 844	1 870
Commerce, transports, hébergement et restauration	42	3 029	5 608	5 716
Dont : commerce de gros <sup>1</sup>	6	435	1 025	1 047
commerce de détail <sup>1</sup>	20	1 432	2 453	2 486
Services aux entreprises	19	2 576	4 726	4 783
Services aux particuliers <sup>2</sup>	23	1 912	3 646	3 720
Dont : enseignement, santé et action sociale	18	1 247	2 235	2 275

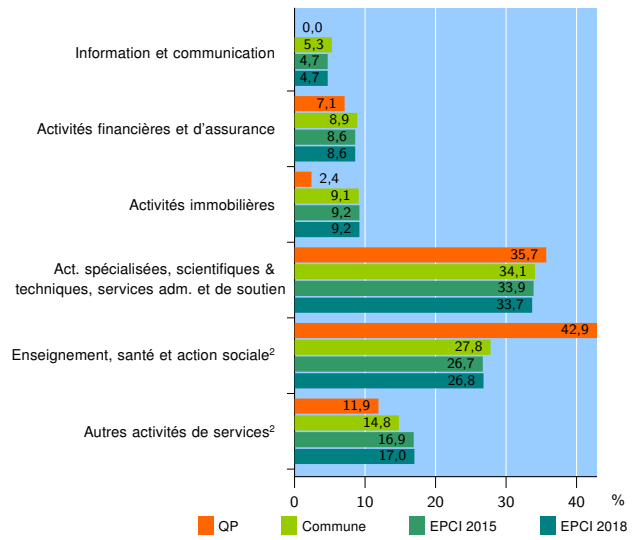
Source : Insee, Répertoire des entreprises et des établissements<sup>3</sup> (Sirene) au 31/12/2016

### Activité des établissements



Source : Insee, Répertoire des entreprises et des établissements<sup>3</sup> (Sirene) au 31/12/2016

### Activité des établissements de service



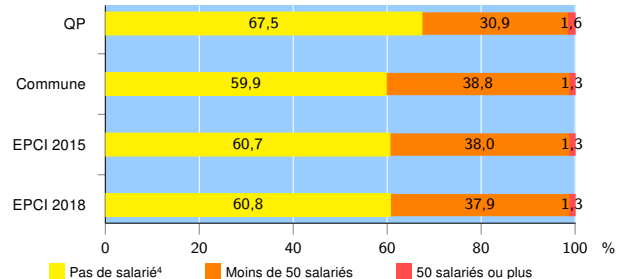
Source : Insee, Répertoire des entreprises et des établissements<sup>3</sup> (Sirene) au 31/12/2016

### Démographie d'établissements

	QP	Commune	EPCI 2015	EPCI 2018
<b>Créations et transferts d'établissements</b>	<b>23</b>	<b>1 389</b>	<b>2 607</b>	<b>2 645</b>
Part des transferts (%)	17,4	24,0	23,6	23,4
Part des créations (%)	82,6	76,0	76,4	76,6
Part de micro-entrepreneurs parmi les créations d'établissements (%)	42,1	35,5	38,6	39,1
<b>Taux de créations et transferts (%)</b>	<b>18,7</b>	<b>15,8</b>	<b>15,4</b>	<b>15,3</b>

Source : Insee, Répertoire des entreprises et des établissements<sup>3</sup> (Sirene) en 2017

### Taille des établissements



Source : Insee, Répertoire des entreprises et des établissements<sup>3</sup> (Sirene) au 31/12/2016

<sup>1</sup> : À l'exception des automobiles et des motocycles

<sup>2</sup> : Les services aux particuliers sont composés de l'enseignement, santé et action sociale ainsi que des autres activités de service

<sup>3</sup> : Établissements du champ marchand non agricole

<sup>4</sup> : Y compris inconnu et non enregistré

### Signes conventionnels utilisés

s : secret statistique (y compris entre indicateurs et entre zones géographiques)  
nd : données non disponibles ou non diffusables (ex. mauvaise qualité de géolocalisation)  
/// : absence de résultat due à la nature des choses (ex. pas d'EPCI 2015)