

Tissu économique

Zone étudiée

QP Drouot - Jonquilles (QP068006)

Zones de comparaison

Communes 2014 : Illzach, Mulhouse

EPCI 2015 : CA Mulhouse Alsace Agglomération (M2A)

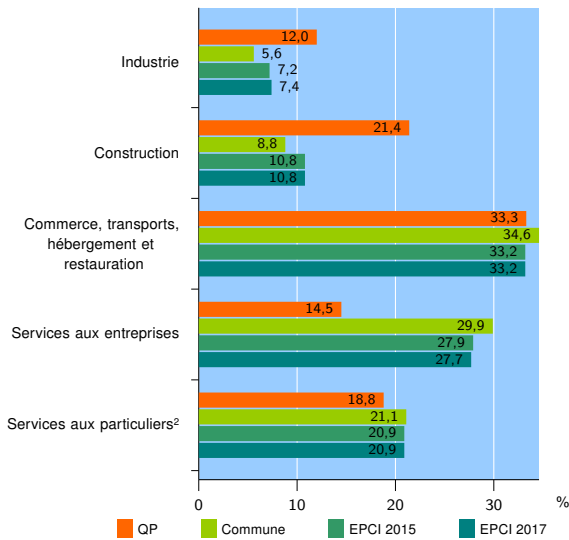
EPCI 2017 : CA Mulhouse Alsace

Activité des établissements

	QP	Commune	EPCI 2015	EPCI 2017
Nombre d'établissements	117	8 572	16 434	16 743
Industrie	14	479	1 178	1 234
Construction	25	754	1 776	1 801
Commerce, transports, hébergement et restauration	39	2 966	5 459	5 566
Dont : commerce de gros ¹	7	440	1 028	1 050
commerce de détail ¹	20	1 411	2 416	2 447
Services aux entreprises	17	2 565	4 593	4 643
Services aux particuliers ²	22	1 808	3 428	3 499
Dont : enseignement, santé et action sociale	17	1 156	2 039	2 078

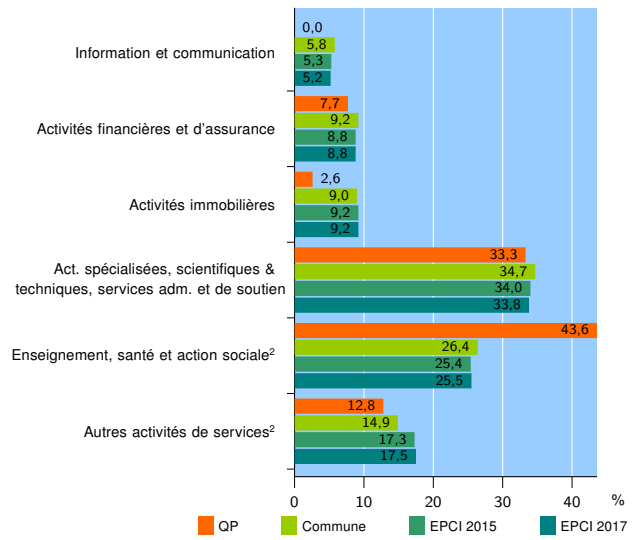
Source : Insee, Répertoire des entreprises et des établissements³ (Sirene) au 01/01/2015

Activité des établissements



Source : Insee, Répertoire des entreprises et des établissements³ (Sirene) au 01/01/2015

Activité des établissements de service



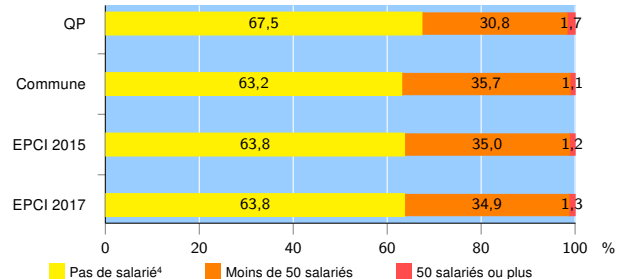
Source : Insee, Répertoire des entreprises et des établissements³ (Sirene) au 01/01/2015

Démographie d'établissements

	QP	Commune	EPCI 2015	EPCI 2017
Créations et transferts d'établissements	24	1 262	2 418	2 450
Part des transferts (%)	25,0	24,2	25,0	24,9
Part des créations (%)	75,0	75,8	75,0	75,1
Part de micro-entrepreneurs parmi les créations d'établissements (%)	55,6	41,1	43,9	44,0
Taux de créations et transferts (%)	20,5	14,7	14,7	14,6

Source : Insee, Répertoire des entreprises et des établissements³ (Sirene) en 2015

Taille des établissements



Source : Insee, Répertoire des entreprises et des établissements³ (Sirene) au 01/01/2015

¹ : À l'exception des automobiles et des motocycles

² : Les services aux particuliers sont composés de l'enseignement, santé et action sociale ainsi que des autres activités de service

³ : Établissements du champ marchand non agricole

⁴ : Y compris inconnu et non enregistré

Signes conventionnels utilisés

s : secret statistique (y compris entre indicateurs et entre zones géographiques)
nd : données non disponibles ou non diffusables (ex. mauvaise qualité de géolocalisation)
/// : absence de résultat due à la nature des choses (ex. pas d'EPCI 2015)