

Tissu économique

Zone étudiée

QP Quartier Les Coteaux (QP068003)

Zones de comparaison

Commune 2018 : Mulhouse

EPCI 2015 : CA Mulhouse Alsace Agglomération (M2A)

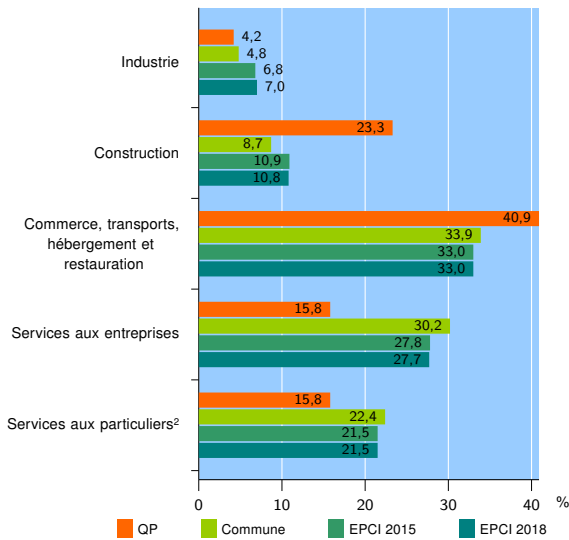
EPCI 2018 : CA Mulhouse Alsace Agglomération

Activité des établissements

	QP	Commune	EPCI 2015	EPCI 2018
Nombre d'établissements	120	7 770	16 980	17 300
Industrie	5	369	1 156	1 211
Construction	28	679	1 844	1 870
Commerce, transports, hébergement et restauration	49	2 636	5 608	5 716
Dont : commerce de gros ¹	7	357	1 025	1 047
commerce de détail ¹	22	1 274	2 453	2 486
Services aux entreprises	19	2 343	4 726	4 783
Services aux particuliers ²	19	1 743	3 646	3 720
Dont : enseignement, santé et action sociale	12	1 151	2 235	2 275

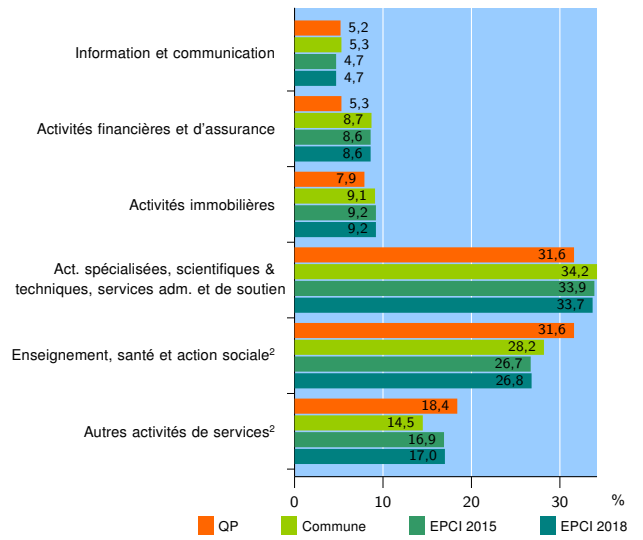
Source : Insee, Répertoire des entreprises et des établissements³ (Sirene) au 31/12/2016

Activité des établissements



Source : Insee, Répertoire des entreprises et des établissements³ (Sirene) au 31/12/2016

Activité des établissements de service



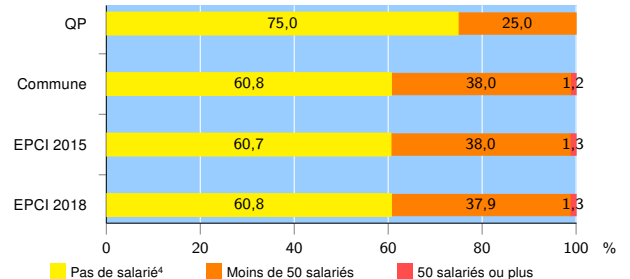
Source : Insee, Répertoire des entreprises et des établissements³ (Sirene) au 31/12/2016

Démographie d'établissements

	QP	Commune	EPCI 2015	EPCI 2018
Créations et transferts d'établissements	38	1 243	2 607	2 645
Part des transferts (%)	18,4	24,1	23,6	23,4
Part des créations (%)	81,6	75,9	76,4	76,6
Part de micro-entrepreneurs parmi les créations d'établissements (%)	51,6	35,8	38,6	39,1
Taux de créations et transferts (%)	31,7	16,0	15,4	15,3

Source : Insee, Répertoire des entreprises et des établissements³ (Sirene) en 2017

Taille des établissements



Source : Insee, Répertoire des entreprises et des établissements³ (Sirene) au 31/12/2016

¹ : À l'exception des automobiles et des motocycles

² : Les services aux particuliers sont composés de l'enseignement, santé et action sociale ainsi que des autres activités de service

³ : Établissements du champ marchand non agricole

⁴ : Y compris inconnu et non enregistré

Signes conventionnels utilisés

s : secret statistique (y compris entre indicateurs et entre zones géographiques)
nd : données non disponibles ou non diffusables (ex. mauvaise qualité de géolocalisation)
/// : absence de résultat due à la nature des choses (ex. pas d'EPCI 2015)