

## Tissu économique

### Zone étudiée

QP Haute-pierre (QP067011)

### Zones de comparaison

Commune 2021 : Strasbourg

EPCI 2015 : EuroMétropole de Strasbourg

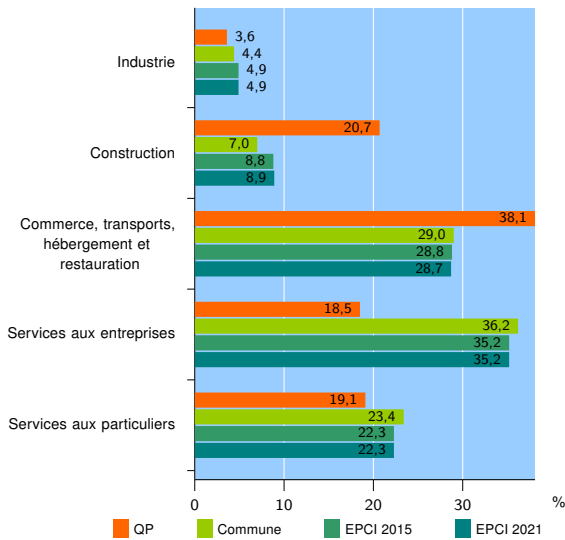
EPCI 2021 : Eurométropole de Strasbourg

### Activité des établissements

	QP	Commune	EPCI 2015	EPCI 2021
<b>Nombre d'établissements</b>	<b>497</b>	<b>28 888</b>	<b>46 994</b>	<b>47 489</b>
Industrie	18	1 269	2 299	2 336
Construction	103	2 022	4 157	4 221
Commerce, transports, hébergement et restauration	189	8 362	13 532	13 657
Dont : commerce de gros <sup>1</sup>	14	1 069	2 271	2 305
commerce de détail <sup>1</sup>	73	3 307	4 999	5 037
Services aux entreprises	92	10 469	16 526	16 698
Services aux particuliers	95	6 766	10 480	10 577
Dont : enseignement, santé et action sociale	77	4 773	7 202	7 255

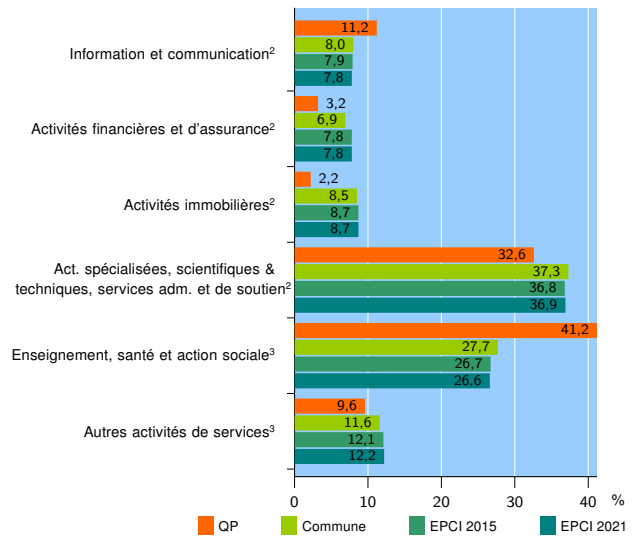
Source : Insee, Répertoire des entreprises et des établissements<sup>4</sup> (Sirene) au 31/12/2019

### Activité des établissements



Source : Insee, Répertoire des entreprises et des établissements<sup>4</sup> (Sirene) au 31/12/2019

### Activité des établissements de service



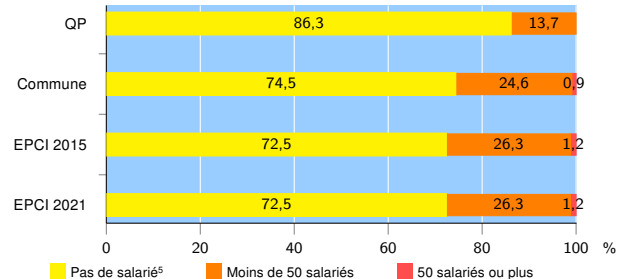
Source : Insee, Répertoire des entreprises et des établissements<sup>4</sup> (Sirene) au 31/12/2019

### Démographie d'établissements

	QP	Commune	EPCI 2015	EPCI 2021
<b>Créations et transferts d'établissements</b>	<b>193</b>	<b>6 046</b>	<b>9 392</b>	<b>9 490</b>
Part des transferts (%)	9,8	18,6	19,9	20,0
Part des créations (%)	90,2	81,4	80,1	80,0
Part de micro-entrepreneurs parmi les créations d'établissements (%)	77,0	63,5	61,3	61,2
<b>Taux de créations et transferts (%)</b>	<b>38,8</b>	<b>20,9</b>	<b>20,0</b>	<b>20,0</b>

Source : Insee, Répertoire des entreprises et des établissements<sup>4</sup> (Sirene) en 2020

### Taille des établissements



Source : Insee, Répertoire des entreprises et des établissements<sup>4</sup> (Sirene) au 31/12/2019

<sup>1</sup> : À l'exception des automobiles et des motocycles

<sup>2</sup> : Services aux entreprises

<sup>3</sup> : Services aux particuliers

<sup>4</sup> : Établissements du champ marchand non agricole

<sup>5</sup> : Y compris inconnu et non enregistré

### Signes conventionnels utilisés

s : secret statistique (y compris entre indicateurs et entre zones géographiques)

nd : donnée non disponible ou non diffusable

/// : donnée non calculable (ex. pas d'EPCI 2015)