

Tissu économique

Zone étudiée

QP Guirbaden (QP067005)

Zones de comparaison

Commune 2021 : Bischheim

EPCI 2015 : EuroMétropole de Strasbourg

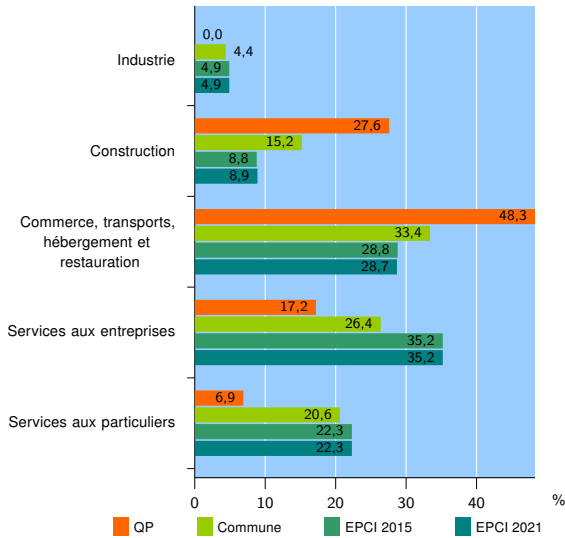
EPCI 2021 : Eurométropole de Strasbourg

Activité des établissements

	QP	Commune	EPCI 2015	EPCI 2021
Nombre d'établissements	29	1 271	46 994	47 489
Industrie	0	56	2 299	2 336
Construction	8	193	4 157	4 221
Commerce, transports, hébergement et restauration	14	425	13 532	13 657
Dont : commerce de gros ¹	0	60	2 271	2 305
commerce de détail ¹	7	121	4 999	5 037
Services aux entreprises	5	335	16 526	16 698
Services aux particuliers	2	262	10 480	10 577
Dont : enseignement, santé et action sociale	0	161	7 202	7 255

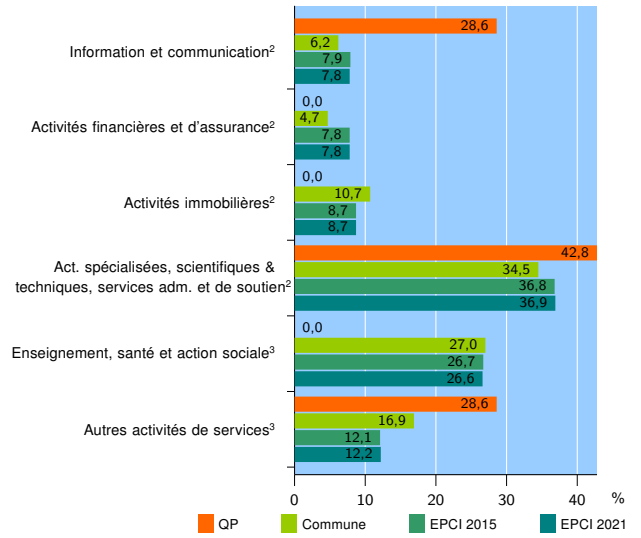
Source : Insee, Répertoire des entreprises et des établissements⁴ (Sirene) au 31/12/2019

Activité des établissements



Source : Insee, Répertoire des entreprises et des établissements⁴ (Sirene) au 31/12/2019

Activité des établissements de service



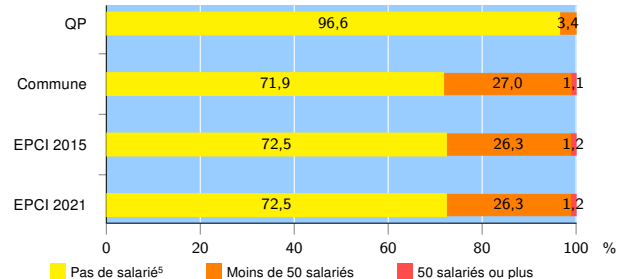
Source : Insee, Répertoire des entreprises et des établissements⁴ (Sirene) au 31/12/2019

Démographie d'établissements

	QP	Commune	EPCI 2015	EPCI 2021
Créations et transferts d'établissements	13	257	9 392	9 490
Part des transferts (%)	7,7	13,6	19,9	20,0
Part des créations (%)	92,3	86,4	80,1	80,0
Part de micro-entrepreneurs parmi les créations d'établissements (%)	91,7	71,2	61,3	61,2
Taux de créations et transferts (%)	44,8	20,2	20,0	20,0

Source : Insee, Répertoire des entreprises et des établissements⁴ (Sirene) en 2020

Taille des établissements



Source : Insee, Répertoire des entreprises et des établissements⁴ (Sirene) au 31/12/2019

¹ : À l'exception des automobiles et des motocycles

² : Services aux entreprises

³ : Services aux particuliers

⁴ : Établissements du champ marchand non agricole

⁵ : Y compris inconnu et non enregistré

Signes conventionnels utilisés

s : secret statistique (y compris entre indicateurs et entre zones géographiques)

nd : donnée non disponible ou non diffusable

/// : donnée non calculable (ex. pas d'EPCI 2015)