

Tissu économique

Zone étudiée

QP Guirbaden (QP067005)

Zones de comparaison

Commune 2015 : Bischheim

EPCI 2015 : EuroMétropole de Strasbourg

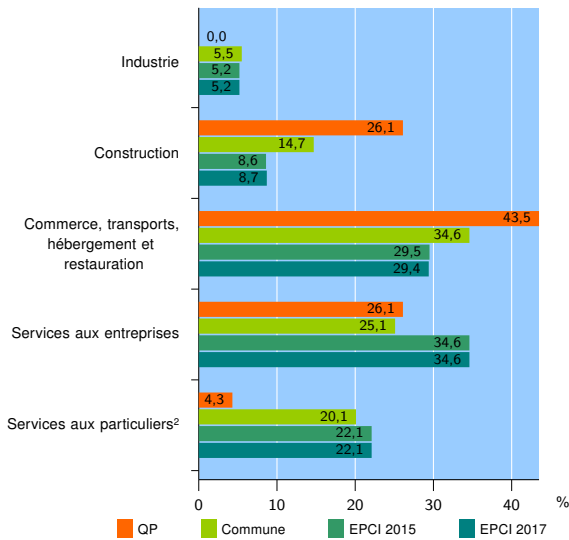
EPCI 2017 : Eurométropole de Strasbourg

Activité des établissements

	QP	Commune	EPCI 2015	EPCI 2017
Nombre d'établissements	23	966	37 670	38 067
Industrie	0	53	1 946	1 979
Construction	6	142	3 248	3 300
Commerce, transports, hébergement et restauration	10	334	11 090	11 193
Dont : commerce de gros ¹	0	43	2 134	2 167
commerce de détail ¹	5	109	4 570	4 597
Services aux entreprises	6	243	13 046	13 178
Services aux particuliers ²	1	194	8 340	8 417
Dont : enseignement, santé et action sociale	0	124	5 824	5 866

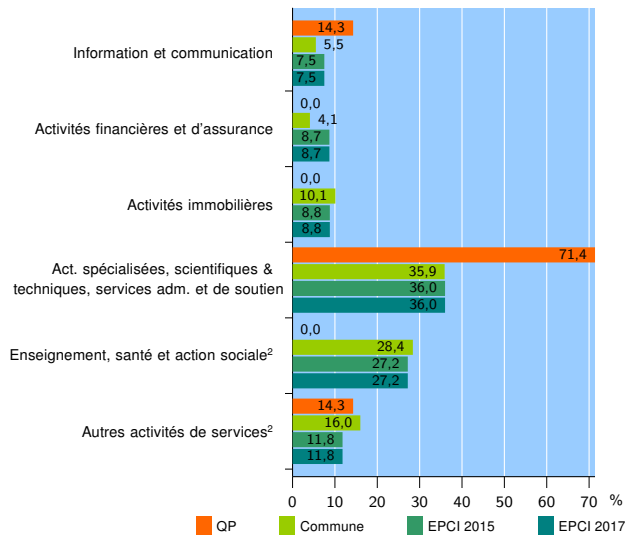
Source : Insee, Répertoire des entreprises et des établissements³ (Sirene) au 31/12/2015

Activité des établissements



Source : Insee, Répertoire des entreprises et des établissements³ (Sirene) au 31/12/2015

Activité des établissements de service



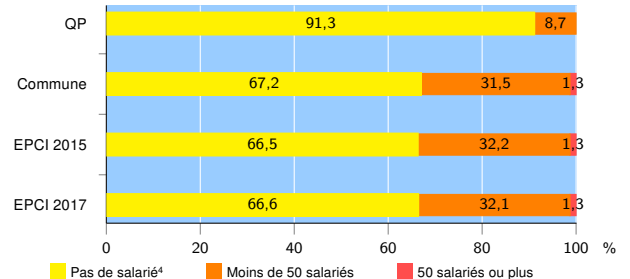
Source : Insee, Répertoire des entreprises et des établissements³ (Sirene) au 31/12/2015

Démographie d'établissements

	QP	Commune	EPCI 2015	EPCI 2017
Créations et transferts d'établissements	3	178	6 623	6 673
Part des transferts (%)	0,0	21,3	25,8	25,7
Part des créations (%)	100,0	78,7	74,2	74,3
Part de micro-entrepreneurs parmi les créations d'établissements (%)	s	39,3	43,7	43,6
Taux de créations et transferts (%)	13,0	18,4	17,6	17,5

Source : Insee, Répertoire des entreprises et des établissements³ (Sirene) en 2016

Taille des établissements



Source : Insee, Répertoire des entreprises et des établissements³ (Sirene) au 31/12/2015

¹ : À l'exception des automobiles et des motocycles

² : Les services aux particuliers sont composés de l'enseignement, santé et action sociale ainsi que des autres activités de service

³ : Établissements du champ marchand non agricole

⁴ : Y compris inconnu et non enregistré

Signes conventionnels utilisés

s : secret statistique (y compris entre indicateurs et entre zones géographiques)

nd : données non disponibles ou non diffusables (ex. mauvaise qualité de géolocalisation)

/// : absence de résultat due à la nature des choses (ex. pas d'EPCI 2015)