

Tissu économique

Zone étudiée

QP Les Pins - Musau (QP067002)

Zones de comparaison

Commune 2022 : Haguenau

EPCI 2015 : CC de la Région de Haguenau

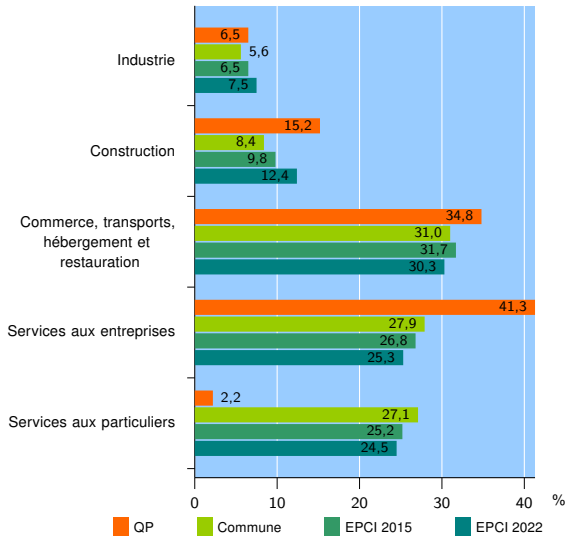
EPCI 2022 : CA de Haguenau

Activité des établissements

	QP	Commune	EPCI 2015	EPCI 2022
Nombre d'établissements	46	3 496	4 542	7 998
Industrie	3	197	297	601
Construction	7	293	444	994
Commerce, transports, hébergement et restauration	16	1 083	1 439	2 418
Dont : commerce de gros ¹	7	160	223	439
commerce de détail ¹	3	487	643	987
Services aux entreprises	19	975	1 218	2 025
Services aux particuliers	1	948	1 144	1 960
Dont : enseignement, santé et action sociale	0	660	775	1 304

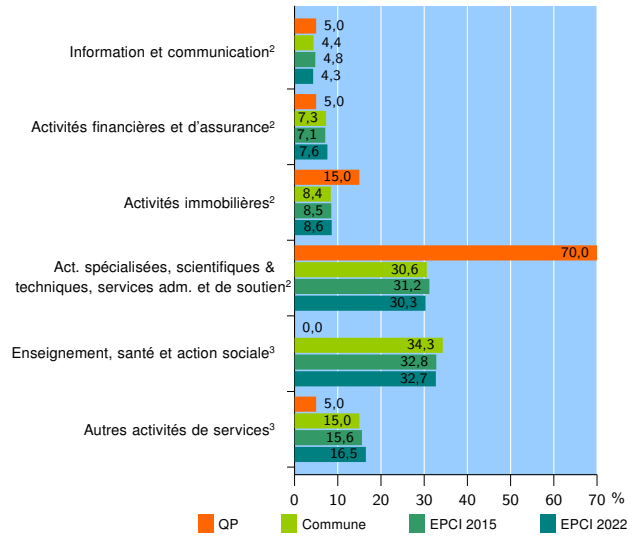
Source : Insee, Répertoire des entreprises et des établissements⁴ (Sirene) au 31/12/2020

Activité des établissements



Source : Insee, Répertoire des entreprises et des établissements⁴ (Sirene) au 31/12/2020

Activité des établissements de service



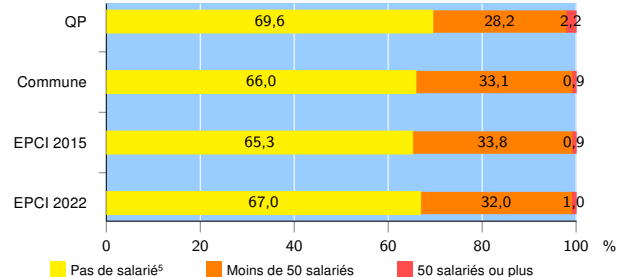
Source : Insee, Répertoire des entreprises et des établissements⁴ (Sirene) au 31/12/2020

Démographie d'établissements

	QP	Commune	EPCI 2015	EPCI 2022
Créations et transferts d'établissements	10	632	797	1 472
Part des transferts (%)	10,0	23,9	22,8	21,5
Part des créations (%)	90,0	76,1	77,2	78,5
Part de micro-entrepreneurs parmi les créations d'établissements (%)	44,4	54,7	54,6	57,0
Taux de créations et transferts (%)	21,7	18,1	17,5	18,4

Source : Insee, Répertoire des entreprises et des établissements⁴ (Sirene) en 2021

Taille des établissements



Source : Insee, Répertoire des entreprises et des établissements⁴ (Sirene) au 31/12/2020

¹ : À l'exception des automobiles et des motocycles

² : Services aux entreprises

³ : Services aux particuliers

⁴ : Établissements du champ marchand non agricole

⁵ : Y compris inconnu et non enregistré

Signes conventionnels utilisés

s : secret statistique (y compris entre indicateurs et entre zones géographiques)

nd : donnée non disponible ou non diffusable

/// : donnée non calculable (ex. pas d'EPCI 2015)