

Tissu économique

Zone étudiée

QP Quartier Liberté (QP067001)

Zones de comparaison

Commune 2018 : Bischwiller

EPCI 2015 : CC de Bischwiller et Environs

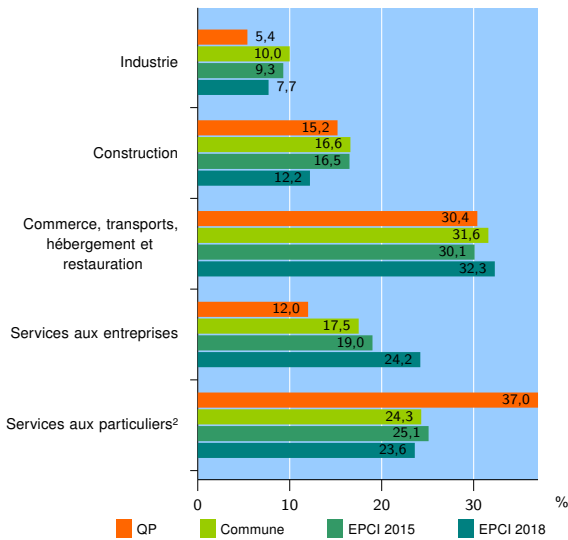
EPCI 2018 : CA de Haguenau

Activité des établissements

| | QP | Commune | EPCI 2015 | EPCI 2018 |
|---|-----------|------------|--------------|--------------|
| Nombre d'établissements | 92 | 633 | 1 161 | 6 468 |
| Industrie | 5 | 63 | 108 | 499 |
| Construction | 14 | 105 | 192 | 788 |
| Commerce, transports, hébergement et restauration | 28 | 200 | 349 | 2 086 |
| Dont : commerce de gros ¹ | 3 | 38 | 66 | 411 |
| commerce de détail ¹ | 14 | 75 | 133 | 876 |
| Services aux entreprises | 11 | 111 | 221 | 1 566 |
| Services aux particuliers ² | 34 | 154 | 291 | 1 529 |
| Dont : enseignement, santé et action sociale | 24 | 110 | 187 | 1 027 |

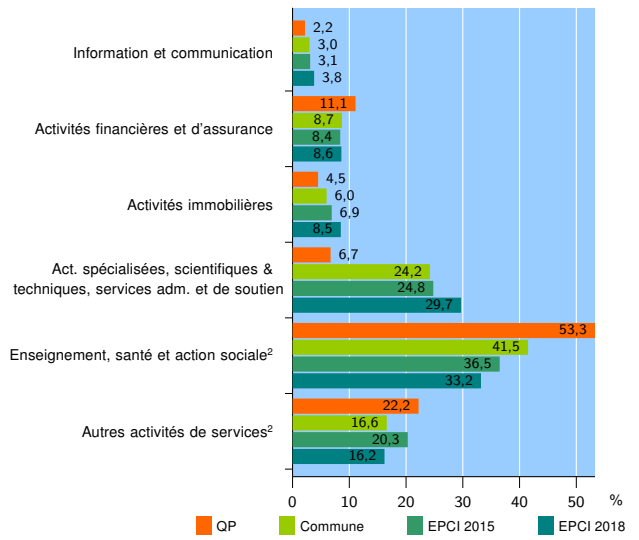
Source : Insee, Répertoire des entreprises et des établissements³ (Sirene) au 31/12/2016

Activité des établissements



Source : Insee, Répertoire des entreprises et des établissements³ (Sirene) au 31/12/2016

Activité des établissements de service



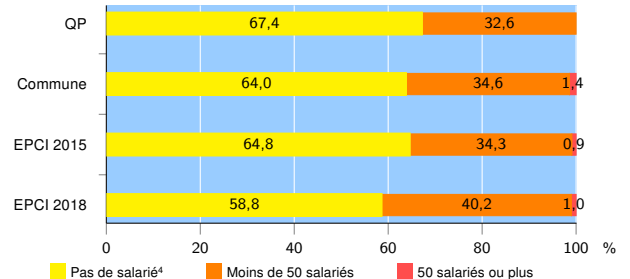
Source : Insee, Répertoire des entreprises et des établissements³ (Sirene) au 31/12/2016

Démographie d'établissements

| | QP | Commune | EPCI 2015 | EPCI 2018 |
|--|-------------|-------------|-------------|-------------|
| Créations et transferts d'établissements | 19 | 96 | 160 | 847 |
| Part des transferts (%) | 15,8 | 14,6 | 20,6 | 24,0 |
| Part des créations (%) | 84,2 | 85,4 | 79,4 | 76,0 |
| Part de micro-entrepreneurs parmi les créations d'établissements (%) | 31,2 | 51,2 | 48,0 | 39,6 |
| Taux de créations et transferts (%) | 20,7 | 15,2 | 13,8 | 13,1 |

Source : Insee, Répertoire des entreprises et des établissements³ (Sirene) en 2017

Taille des établissements



Source : Insee, Répertoire des entreprises et des établissements³ (Sirene) au 31/12/2016

¹ : À l'exception des automobiles et des motocycles

² : Les services aux particuliers sont composés de l'enseignement, santé et action sociale ainsi que des autres activités de service

³ : Établissements du champ marchand non agricole

⁴ : Y compris inconnu et non enregistré

Signes conventionnels utilisés

s : secret statistique (y compris entre indicateurs et entre zones géographiques)
nd : données non disponibles ou non diffusables (ex. mauvaise qualité de géolocalisation)
/// : absence de résultat due à la nature des choses (ex. pas d'EPCI 2015)