

## Tissu économique

### Zone étudiée

QP Les Chênes (QP057024)

### Zones de comparaison

Commune 2021 : Hombourg-Haut

EPCI 2015 : CC de Freyming-Merlebach

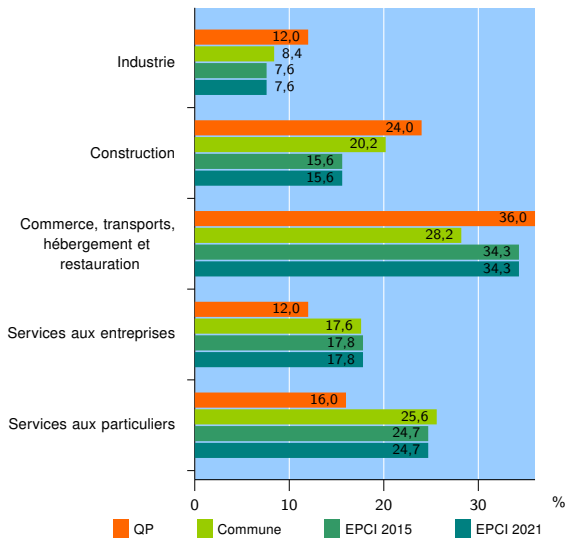
EPCI 2021 : CC de Freyming-Merlebach

### Activité des établissements

	QP	Commune	EPCI 2015	EPCI 2021
<b>Nombre d'établissements</b>	<b>25</b>	<b>262</b>	<b>1 820</b>	<b>1 820</b>
Industrie	3	22	138	138
Construction	6	53	285	285
Commerce, transports, hébergement et restauration	9	74	624	624
Dont : commerce de gros <sup>1</sup>	2	11	66	66
commerce de détail <sup>1</sup>	2	28	296	296
Services aux entreprises	3	46	324	324
Services aux particuliers	4	67	449	449
Dont : enseignement, santé et action sociale	1	37	238	238

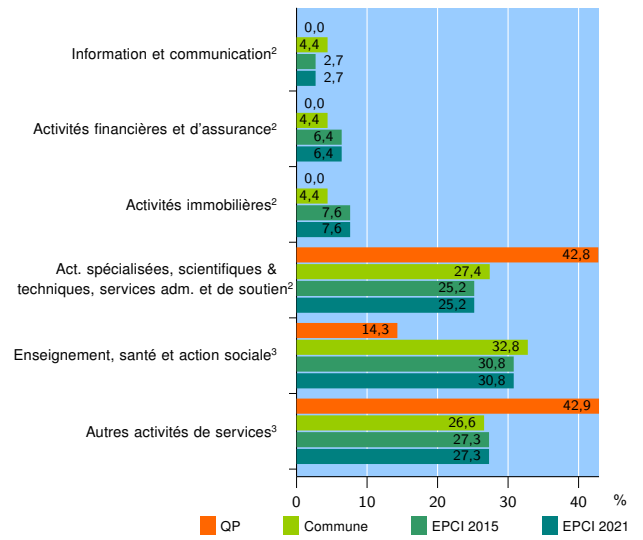
Source : Insee, Répertoire des entreprises et des établissements<sup>4</sup> (Sirene) au 31/12/2019

### Activité des établissements



Source : Insee, Répertoire des entreprises et des établissements<sup>4</sup> (Sirene) au 31/12/2019

### Activité des établissements de service



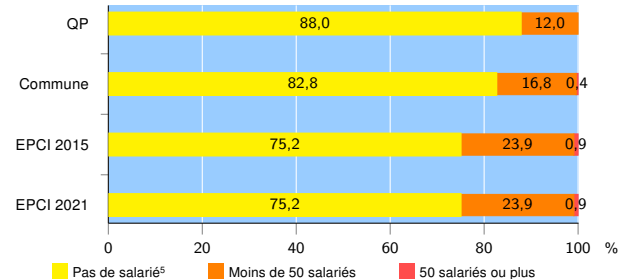
Source : Insee, Répertoire des entreprises et des établissements<sup>4</sup> (Sirene) au 31/12/2019

### Démographie d'établissements

	QP	Commune	EPCI 2015	EPCI 2021
<b>Créations et transferts d'établissements</b>	<b>9</b>	<b>49</b>	<b>312</b>	<b>312</b>
Part des transferts (%)	0,0	10,2	11,2	11,2
Part des créations (%)	100,0	89,8	88,8	88,8
Part de micro-entrepreneurs parmi les créations d'établissements (%)	88,9	77,3	56,3	56,3
<b>Taux de créations et transferts (%)</b>	<b>36,0</b>	<b>18,7</b>	<b>17,1</b>	<b>17,1</b>

Source : Insee, Répertoire des entreprises et des établissements<sup>4</sup> (Sirene) en 2020

### Taille des établissements



Source : Insee, Répertoire des entreprises et des établissements<sup>4</sup> (Sirene) au 31/12/2019

<sup>1</sup> : À l'exception des automobiles et des motocycles

<sup>2</sup> : Services aux entreprises

<sup>3</sup> : Services aux particuliers

<sup>4</sup> : Établissements du champ marchand non agricole

<sup>5</sup> : Y compris inconnu et non enregistré

### Signes conventionnels utilisés

s : secret statistique (y compris entre indicateurs et entre zones géographiques)

nd : donnée non disponible ou non diffusable

/// : donnée non calculable (ex. pas d'EPCI 2015)