

Tissu économique

Zone étudiée

QP Quartier Saint-Eloy - Boileau-Pré Génie (QP057023)

Zones de comparaison

Communes 2020 : Metz, Woippy

EPCI 2015 : CA Metz Métropole

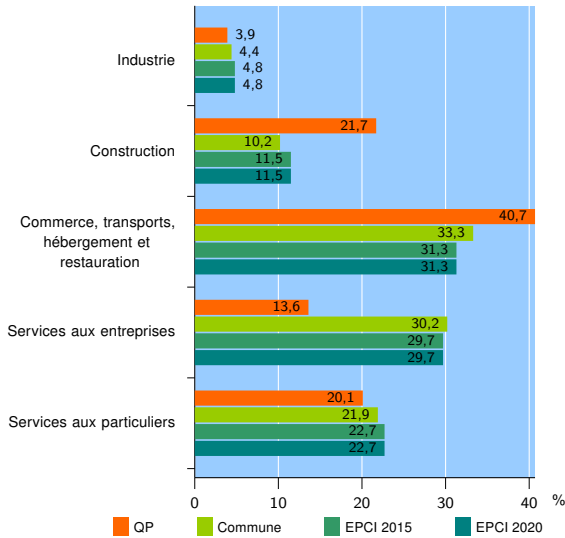
EPCI 2020 : Metz Métropole

Activité des établissements

| | QP | Commune | EPCI 2015 | EPCI 2020 |
|---|------------|---------------|---------------|---------------|
| Nombre d'établissements | 258 | 11 829 | 18 111 | 18 111 |
| Industrie | 10 | 522 | 864 | 864 |
| Construction | 56 | 1 203 | 2 073 | 2 073 |
| Commerce, transports, hébergement et restauration | 105 | 3 939 | 5 676 | 5 676 |
| Dont : commerce de gros ¹ | 8 | 535 | 866 | 866 |
| commerce de détail ¹ | 40 | 1 686 | 2 388 | 2 388 |
| Services aux entreprises | 35 | 3 577 | 5 381 | 5 381 |
| Services aux particuliers | 52 | 2 588 | 4 117 | 4 117 |
| Dont : enseignement, santé et action sociale | 41 | 1 709 | 2 685 | 2 685 |

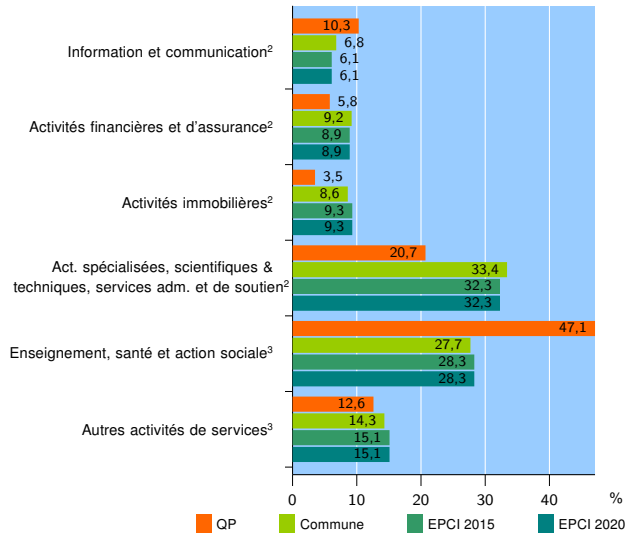
Source : Insee, Répertoire des entreprises et des établissements⁴ (Sirene) au 31/12/2018

Activité des établissements



Source : Insee, Répertoire des entreprises et des établissements⁴ (Sirene) au 31/12/2018

Activité des établissements de service



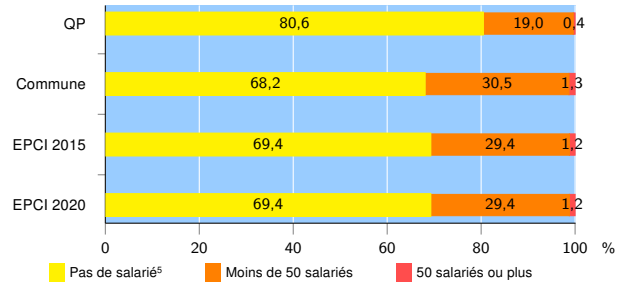
Source : Insee, Répertoire des entreprises et des établissements⁴ (Sirene) au 31/12/2018

Démographie d'établissements

| | QP | Commune | EPCI 2015 | EPCI 2020 |
|--|-------------|--------------|--------------|--------------|
| Créations et transferts d'établissements | 87 | 2 215 | 3 291 | 3 291 |
| Part des transferts (%) | 14,9 | 20,9 | 20,7 | 20,7 |
| Part des créations (%) | 85,1 | 79,1 | 79,3 | 79,3 |
| Part de micro-entrepreneurs parmi les créations d'établissements (%) | 44,6 | 44,8 | 47,6 | 47,6 |
| Taux de créations et transferts (%) | 33,7 | 18,7 | 18,2 | 18,2 |

Source : Insee, Répertoire des entreprises et des établissements⁴ (Sirene) en 2019

Taille des établissements



Source : Insee, Répertoire des entreprises et des établissements⁴ (Sirene) au 31/12/2018

¹ : À l'exception des automobiles et des motocycles

² : Services aux entreprises

³ : Services aux particuliers

⁴ : Établissements du champ marchand non agricole

⁵ : Y compris inconnu et non enregistré

Signes conventionnels utilisés

s : secret statistique (y compris entre indicateurs et entre zones géographiques)

nd : données non disponibles ou non diffusables (ex. mauvaise qualité de géolocalisation)

/// : absence de résultat due à la nature des choses (ex. pas d'EPCI 2015)