

Tissu économique

Zone étudiée

QP Sablon Sud (QP057021)

Zones de comparaison

Commune 2018 : Metz

EPCI 2015 : CA Metz Métropole

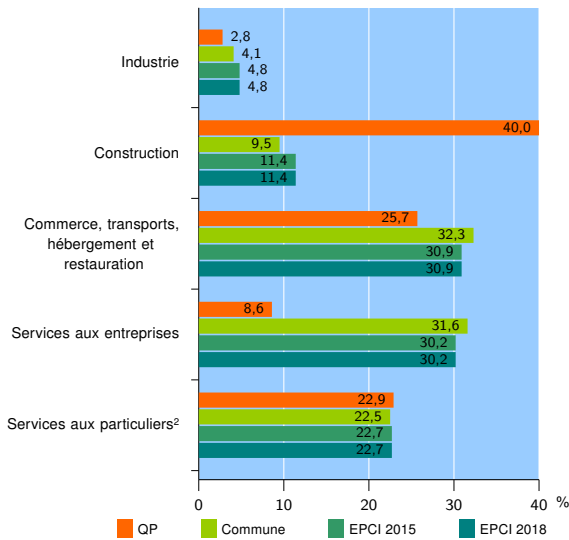
EPCI 2018 : Metz Métropole

Activité des établissements

	QP	Commune	EPCI 2015	EPCI 2018
Nombre d'établissements	35	9 750	16 317	16 317
Industrie	1	396	792	792
Construction	14	924	1 862	1 862
Commerce, transports, hébergement et restauration	9	3 153	5 043	5 043
Dont : commerce de gros ¹	0	425	792	792
commerce de détail ¹	4	1 435	2 174	2 174
Services aux entreprises	3	3 082	4 921	4 921
Services aux particuliers ²	8	2 195	3 699	3 699
Dont : enseignement, santé et action sociale	3	1 454	2 444	2 444

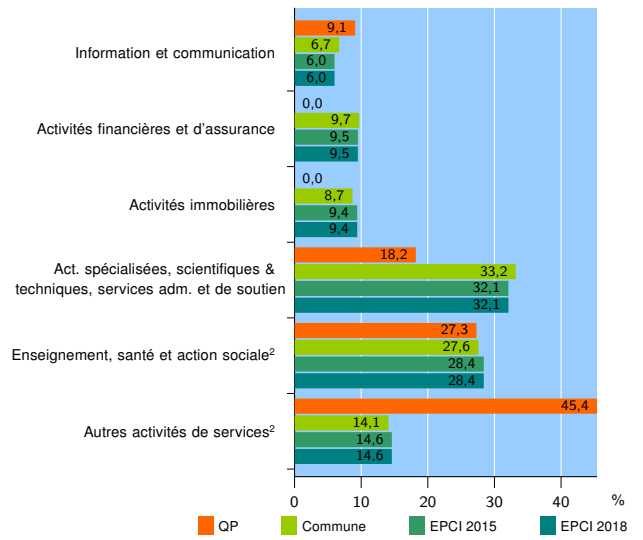
Source : Insee, Répertoire des entreprises et des établissements³ (Sirene) au 31/12/2016

Activité des établissements



Source : Insee, Répertoire des entreprises et des établissements³ (Sirene) au 31/12/2016

Activité des établissements de service



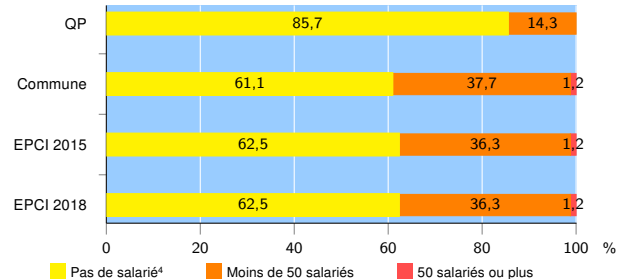
Source : Insee, Répertoire des entreprises et des établissements³ (Sirene) au 31/12/2016

Démographie d'établissements

	QP	Commune	EPCI 2015	EPCI 2018
Créations et transferts d'établissements	9	1 772	2 786	2 786
Part des transferts (%)	11,1	23,1	24,8	24,8
Part des créations (%)	88,9	76,9	75,2	75,2
Part de micro-entrepreneurs parmi les créations d'établissements (%)	75,0	37,8	40,3	40,3
Taux de créations et transferts (%)	25,7	18,2	17,1	17,1

Source : Insee, Répertoire des entreprises et des établissements³ (Sirene) en 2017

Taille des établissements



Source : Insee, Répertoire des entreprises et des établissements³ (Sirene) au 31/12/2016

¹ : À l'exception des automobiles et des motocycles

² : Les services aux particuliers sont composés de l'enseignement, santé et action sociale ainsi que des autres activités de service

³ : Établissements du champ marchand non agricole

⁴ : Y compris inconnu et non enregistré

Signes conventionnels utilisés

s : secret statistique (y compris entre indicateurs et entre zones géographiques)
nd : données non disponibles ou non diffusables (ex. mauvaise qualité de géolocalisation)
/// : absence de résultat due à la nature des choses (ex. pas d'EPCI 2015)