

Tissu économique

Zone étudiée

QP Bellecroix (QP057018)

Zones de comparaison

Commune 2021 : Metz

EPCI 2015 : CA Metz Métropole

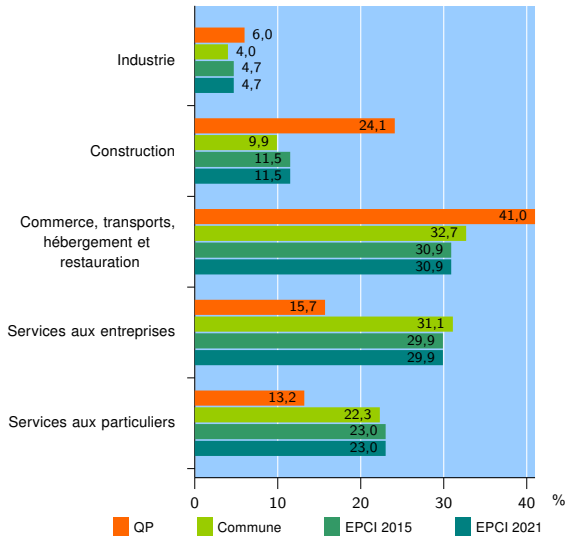
EPCI 2021 : Metz Métropole

Activité des établissements

| | QP | Commune | EPCI 2015 | EPCI 2021 |
|---|-----------|---------------|---------------|---------------|
| Nombre d'établissements | 83 | 11 509 | 19 128 | 19 128 |
| Industrie | 5 | 465 | 905 | 905 |
| Construction | 20 | 1 140 | 2 206 | 2 206 |
| Commerce, transports, hébergement et restauration | 34 | 3 758 | 5 913 | 5 913 |
| Dont : commerce de gros ¹ | 2 | 477 | 883 | 883 |
| commerce de détail ¹ | 16 | 1 629 | 2 448 | 2 448 |
| Services aux entreprises | 13 | 3 576 | 5 711 | 5 711 |
| Services aux particuliers | 11 | 2 570 | 4 393 | 4 393 |
| Dont : enseignement, santé et action sociale | 4 | 1 685 | 2 844 | 2 844 |

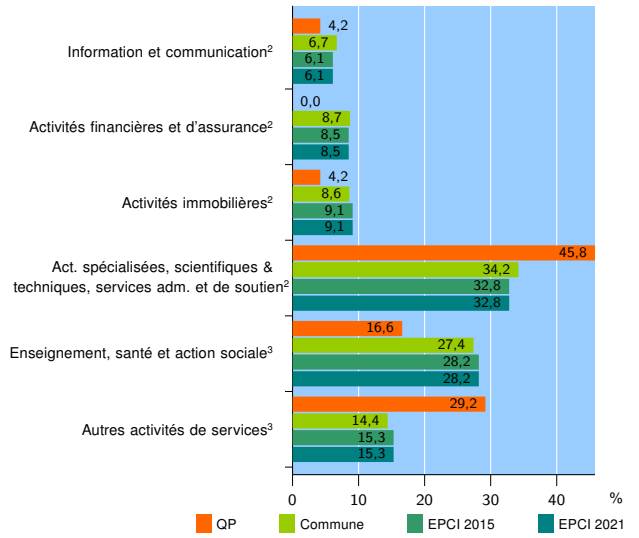
Source : Insee, Répertoire des entreprises et des établissements⁴ (Sirene) au 31/12/2019

Activité des établissements



Source : Insee, Répertoire des entreprises et des établissements⁴ (Sirene) au 31/12/2019

Activité des établissements de service



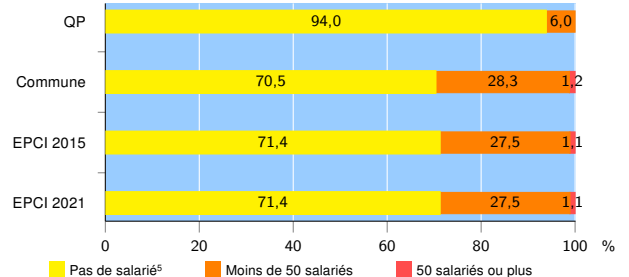
Source : Insee, Répertoire des entreprises et des établissements⁴ (Sirene) au 31/12/2019

Démographie d'établissements

| | QP | Commune | EPCI 2015 | EPCI 2021 |
|--|-------------|--------------|--------------|--------------|
| Créations et transferts d'établissements | 29 | 2 073 | 3 415 | 3 415 |
| Part des transferts (%) | 3,4 | 18,2 | 18,4 | 18,4 |
| Part des créations (%) | 96,6 | 81,8 | 81,6 | 81,6 |
| Part de micro-entrepreneurs parmi les créations d'établissements (%) | 85,7 | 59,6 | 59,3 | 59,3 |
| Taux de créations et transferts (%) | 34,9 | 18,0 | 17,9 | 17,9 |

Source : Insee, Répertoire des entreprises et des établissements⁴ (Sirene) en 2020

Taille des établissements



Source : Insee, Répertoire des entreprises et des établissements⁴ (Sirene) au 31/12/2019

¹ : À l'exception des automobiles et des motocycles

² : Services aux entreprises

³ : Services aux particuliers

⁴ : Établissements du champ marchand non agricole

⁵ : Y compris inconnu et non enregistré

Signes conventionnels utilisés

s : secret statistique (y compris entre indicateurs et entre zones géographiques)

nd : donnée non disponible ou non diffusable

/// : donnée non calculable (ex. pas d'EPCI 2015)