

Zone étudiée

QP Bellecroix (QP057018)

Zones de comparaison

Commune 2019 : Metz

EPCI 2015 : CA Metz Métropole

EPCI 2019 : Metz Métropole

Emploi

Emploi

| | | QP | Commune | EPCI 2015 | EPCI 2019 |
|--|-----------|------|---------|-----------|-----------|
| Taux d'emploi des 15-64 ans (%) : | Ensemble | 42,0 | 55,3 | 59,3 | 59,3 |
| | Femmes | 36,9 | 53,4 | 57,4 | 57,4 |
| | Étrangers | 44,0 | 38,2 | 38,5 | 38,5 |
| Part des emplois précaires parmi les emplois (%) : | Ensemble | 31,5 | 15,9 | 13,6 | 13,6 |
| | Femmes | 34,4 | 16,3 | 13,9 | 13,9 |
| | Étrangers | 34,3 | 27,5 | 26,7 | 26,7 |

Sources : Insee, Recensement de la Population 2016, Estimations Démographiques 2016

Contrats aidés (entrants et reconductions de l'année)

Contrats aidés¹

| | QP | Commune | EPCI 2015 | EPCI 2019 |
|------------------------|-------|---------|-----------|-----------|
| Contrats aidés | 5 | 134 | 235 | 235 |
| Évolution annuelle (%) | -37,5 | -26,8 | -28,4 | -28,4 |

¹Les pourcentages sont calculés sur la totalité des entrants et reconductions en contrats aidés en 2019.

Source : ASP, traitements Dares - Insee 2019

Depuis le 1er janvier 2018, les contrats aidés sont transformés en parcours emploi compétence (PEC). En 2019, le total des contrats aidés est toujours en forte baisse, y compris dans les quartiers. De ce fait, les répartitions habituelles par QP ne peuvent être diffusées à cause du secret statistique. Elles sont remplacées par les répartitions suivantes sur l'ensemble des contrats aidés, pour les zones :

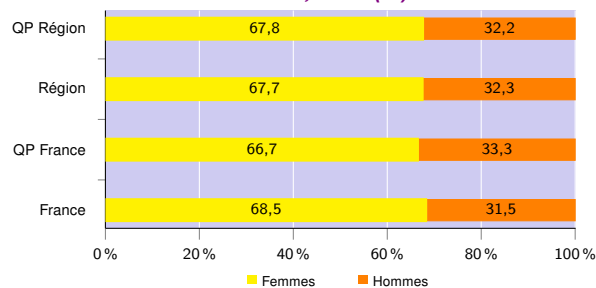
- QP de la région,
- région,
- QP de France métropolitaine et La Réunion,
- France métropolitaine et La Réunion.

Profil des contrats aidés, niveau de formation initiale (%)

| | QP Région | Région | QP France | France |
|----------------------|-----------|--------|-----------|--------|
| Inférieur au CAP-BEP | 25,7 | 18,8 | 25,7 | 18,4 |
| CAP-BEP | 37,3 | 40,9 | 37,1 | 38,1 |
| Bac | 23,8 | 25,4 | 23,8 | 25,8 |
| Supérieur au Bac | 13,1 | 14,9 | 13,4 | 17,7 |

Source : ASP, traitements Dares - Insee 2019

Profil des contrats aidés, sexe (%)



Source : ASP, traitements Dares - Insee 2019

Profil des contrats aidés, âge (%)

| | QP Région | Région | QP France | France |
|-----------------|-----------|--------|-----------|--------|
| Moins de 26 ans | 23,9 | 21,8 | 21,6 | 20,4 |
| De 26 à 49 ans | 52,8 | 47,0 | 54,8 | 49,7 |
| 50 ans et plus | 23,3 | 31,2 | 23,6 | 29,9 |

Source : ASP, traitements Dares - Insee 2019

Employeurs des contrats aidés (%)

| | QP Région | Région | QP France | France |
|--|-----------|--------|-----------|--------|
| Communes, EPCI et autres collectivités | 19,9 | 29,6 | 20,0 | 25,0 |
| Associations et autres personnes morales | 69,3 | 56,3 | 50,8 | 47,5 |
| Établissements publics | 10,8 | 14,1 | 29,2 | 27,5 |

Source : ASP, traitements Dares - Insee 2019

Demands d'emploi

Demands d'emploi

| | QP | | | Commune | | | EPCI 2015 | | | EPCI 2019 | | |
|---|-------|-------|-------|---------|-------|-------|-----------|--------|--------|-----------|--------|--------|
| | Total | F | H | Total | F | H | Total | F | H | Total | F | H |
| Toutes catégories | 533 | 229 | 304 | 13 708 | 6 379 | 7 329 | 22 727 | 10 990 | 11 737 | 22 727 | 10 990 | 11 737 |
| Catégories ABC | 483 | 211 | 272 | 12 200 | 5 690 | 6 510 | 20 113 | 9 753 | 10 360 | 20 113 | 9 753 | 10 360 |
| dont bénéficiaires du RSA (%) | 36,4 | 34,6 | 37,9 | 27,8 | 27,0 | 28,5 | 25,1 | 23,8 | 26,3 | 25,1 | 23,8 | 26,3 |
| Évolution annuelle du nombre d'inscrits en catégories ABC (%) | -7,8 | -3,2 | -11,1 | -4,2 | -5,7 | -2,9 | -4,5 | -4,9 | -4,2 | -4,5 | -4,9 | -4,2 |
| Catégorie A | 309 | 133 | 176 | 7 828 | 3 512 | 4 316 | 12 779 | 5 887 | 6 892 | 12 779 | 5 887 | 6 892 |
| Évolution annuelle du nombre d'inscrits en catégorie A (%) | -15,8 | -17,9 | -14,2 | -6,4 | -8,8 | -4,4 | -6,2 | -7,2 | -5,2 | -6,2 | -7,2 | -5,2 |

Source : Pôle Emploi-Dares, STMT - Demands d'emploi en fin de mois au 31/12/2019

Demands d'emploi (catégories ABC)

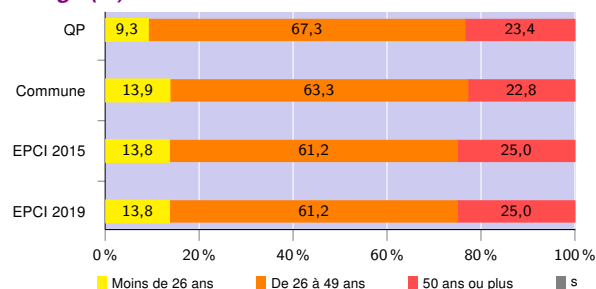
Nationalité² (%)

| | QP | Commune | EPCI 2015 | EPCI 2019 |
|-----------|------|---------|-----------|-----------|
| Français | 56,1 | 77,3 | 81,4 | 81,4 |
| Étrangers | 43,7 | 22,4 | 18,4 | 18,4 |

²Les pourcentages sont calculés sur la totalité des demands d'emploi inscrits en catégories ABC (y compris non précisé et non renseigné, la somme peut donc être différente de 100).

Source : Pôle Emploi-Dares, STMT - Demands d'emploi en fin de mois au 31/12/2019

Âge (%)



Source : Pôle Emploi-Dares, STMT - Demands d'emploi en fin de mois au 31/12/2019

Niveau de formation² et ³ (%)

| | QP | | | Commune | | | EPCI 2015 | | | EPCI 2019 | | |
|----------------------|-------|------|------|---------|------|------|-----------|------|------|-----------|------|------|
| | Total | F | H | Total | F | H | Total | F | H | Total | F | H |
| Inférieur au CAP-BEP | 28,4 | 33,2 | 24,6 | 18,0 | 16,8 | 19,1 | 16,2 | 15,0 | 17,3 | 16,2 | 15,0 | 17,3 |
| CAP-BEP | 35,8 | 29,8 | 40,4 | 30,0 | 26,0 | 33,5 | 31,6 | 27,8 | 35,2 | 31,6 | 27,8 | 35,2 |
| Bac | 20,3 | 16,6 | 23,2 | 20,4 | 21,9 | 19,1 | 21,0 | 22,7 | 19,3 | 21,0 | 22,7 | 19,3 |
| Supérieur au Bac | 15,5 | 20,4 | 11,8 | 31,5 | 35,2 | 28,2 | 31,1 | 34,4 | 28,1 | 31,1 | 34,4 | 28,1 |

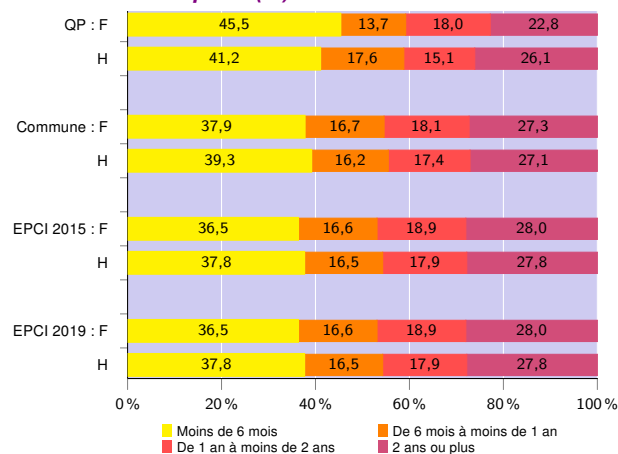
²Les pourcentages sont calculés sur la totalité des demands d'emploi inscrits en catégories ABC (y compris non précisé et non renseigné, la somme peut donc être différente de 100).

³La redéfinition de la variable "niveau de formation" issue des données de Pôle emploi 2019 entraîne une rupture de série par rapport aux millésimes précédents

Source : Pôle Emploi-Dares, STMT - Demands d'emploi en fin de mois au 31/12/2019

Avvertissement : Les indicateurs sur le "niveau de qualification" ne peuvent être diffusés cette année en raison de leur qualité insuffisante.

Durée d'inscription (%)



Source : Pôle Emploi-Dares, STMT - Demands d'emploi en fin de mois au 31/12/2019

Signes conventionnels utilisés

s : secret statistique (y compris entre indicateurs et entre zones géographiques)
nd : donnée non disponible ou non diffusable (ex. mauvaise qualité de géolocalisation)
/// : donnée non calculable (ex. pas d'EPCI 2015)