

Tissu économique

Zone étudiée

QP Quartier Maroc (QP057016)

Zones de comparaison

Commune 2022 : Creutzwald

EPCI 2015 : CC du Warndt

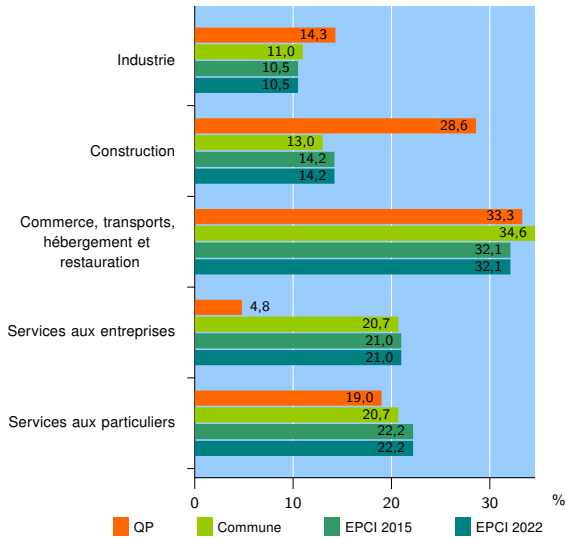
EPCI 2022 : CC du Warndt

Activité des établissements

	QP	Commune	EPCI 2015	EPCI 2022
Nombre d'établissements	21	919	1 137	1 137
Industrie	3	101	120	120
Construction	6	120	161	161
Commerce, transports, hébergement et restauration	7	318	365	365
Dont : commerce de gros ¹	0	47	58	58
commerce de détail ¹	2	143	160	160
Services aux entreprises	1	190	239	239
Services aux particuliers	4	190	252	252
Dont : enseignement, santé et action sociale	0	110	139	139

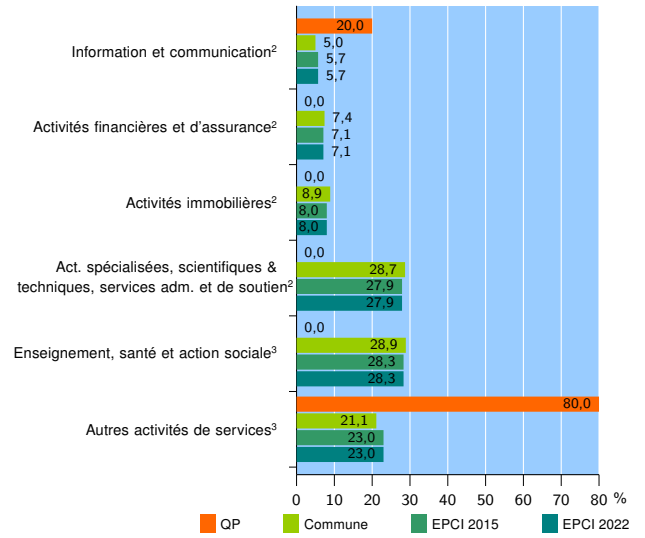
Source : Insee, Répertoire des entreprises et des établissements⁴ (Sirene) au 31/12/2020

Activité des établissements



Source : Insee, Répertoire des entreprises et des établissements⁴ (Sirene) au 31/12/2020

Activité des établissements de service



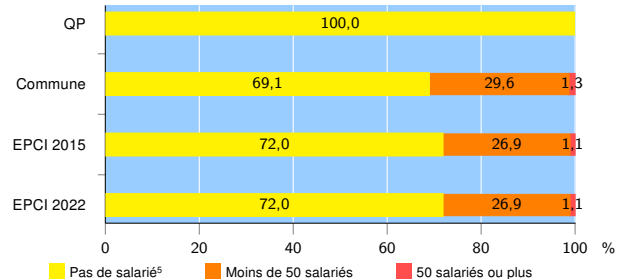
Source : Insee, Répertoire des entreprises et des établissements⁴ (Sirene) au 31/12/2020

Démographie d'établissements

	QP	Commune	EPCI 2015	EPCI 2022
Créations et transferts d'établissements	6	147	200	200
Part des transferts (%)	0,0	10,9	13,0	13,0
Part des créations (%)	100,0	89,1	87,0	87,0
Part de micro-entrepreneurs parmi les créations d'établissements (%)	83,3	58,0	60,3	60,3
Taux de créations et transferts (%)	28,6	16,0	17,6	17,6

Source : Insee, Répertoire des entreprises et des établissements⁴ (Sirene) en 2021

Taille des établissements



Source : Insee, Répertoire des entreprises et des établissements⁴ (Sirene) au 31/12/2020

¹ : À l'exception des automobiles et des motocycles

² : Services aux entreprises

³ : Services aux particuliers

⁴ : Établissements du champ marchand non agricole

⁵ : Y compris inconnu et non enregistré

Signes conventionnels utilisés

s : secret statistique (y compris entre indicateurs et entre zones géographiques)

nd : donnée non disponible ou non diffusable

/// : donnée non calculable (ex. pas d'EPCI 2015)