

Tissu économique

Zone étudiée

QP Carrière Wehneck (QP057015)

Zones de comparaison

Commune 2021 : Saint-Avoid

EPCI 2015 : CC du Pays Naborien

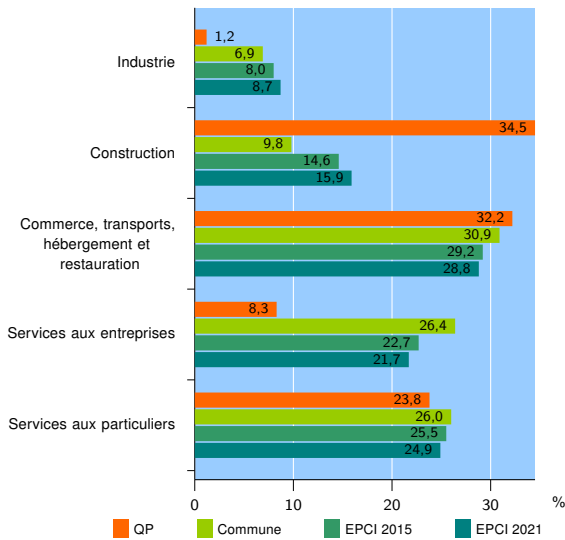
EPCI 2021 : CA Saint-Avoid Synergie

Activité des établissements

	QP	Commune	EPCI 2015	EPCI 2021
Nombre d'établissements	84	1 471	2 733	3 521
Industrie	1	101	220	308
Construction	29	144	398	560
Commerce, transports, hébergement et restauration	27	454	797	1 014
Dont : commerce de gros ¹	1	64	134	178
commerce de détail ¹	16	197	314	383
Services aux entreprises	7	389	622	763
Services aux particuliers	20	383	696	876
Dont : enseignement, santé et action sociale	12	258	435	531

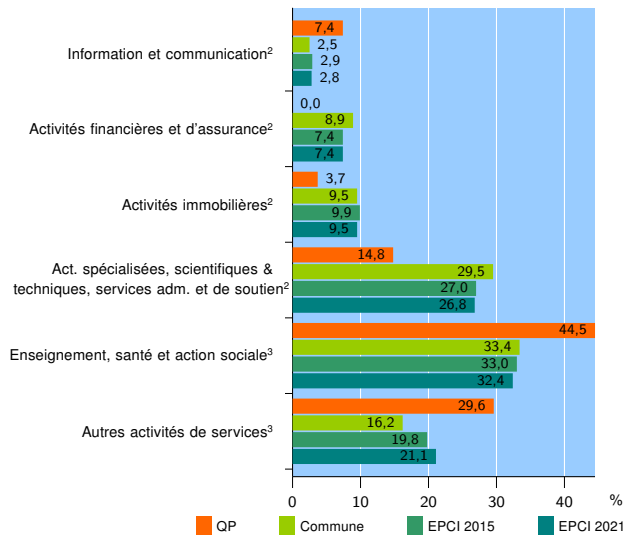
Source : Insee, Répertoire des entreprises et des établissements⁴ (Sirene) au 31/12/2019

Activité des établissements



Source : Insee, Répertoire des entreprises et des établissements⁴ (Sirene) au 31/12/2019

Activité des établissements de service



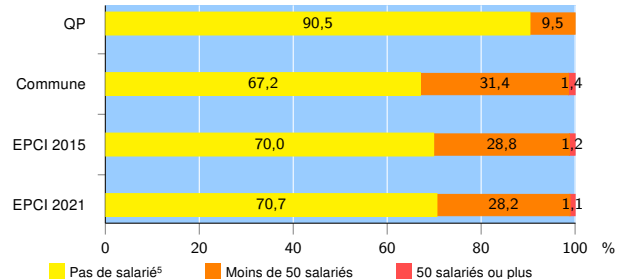
Source : Insee, Répertoire des entreprises et des établissements⁴ (Sirene) au 31/12/2019

Démographie d'établissements

	QP	Commune	EPCI 2015	EPCI 2021
Créations et transferts d'établissements	19	199	412	536
Part des transferts (%)	5,3	25,6	19,2	16,4
Part des créations (%)	94,7	74,4	80,8	83,6
Part de micro-entrepreneurs parmi les créations d'établissements (%)	77,8	56,8	58,6	58,9
Taux de créations et transferts (%)	22,6	13,5	15,1	15,2

Source : Insee, Répertoire des entreprises et des établissements⁴ (Sirene) en 2020

Taille des établissements



Source : Insee, Répertoire des entreprises et des établissements⁴ (Sirene) au 31/12/2019

¹ : À l'exception des automobiles et des motocycles

² : Services aux entreprises

³ : Services aux particuliers

⁴ : Établissements du champ marchand non agricole

⁵ : Y compris inconnu et non enregistré

Signes conventionnels utilisés

s : secret statistique (y compris entre indicateurs et entre zones géographiques)

nd : donnée non disponible ou non diffusable

/// : donnée non calculable (ex. pas d'EPCI 2015)