

Tissu économique

Zone étudiée

QP Carrière Wehneck (QP057015)

Zones de comparaison

Commune 2014 : Saint-Avoid

EPCI 2015 : CC du Pays Naborien

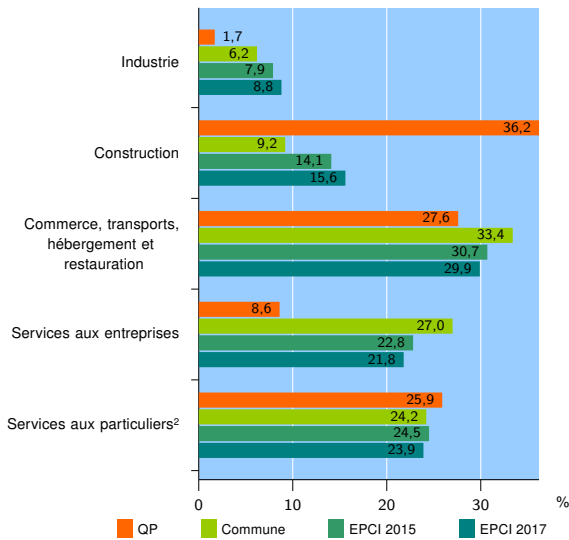
EPCI 2017 : CC Saint-Avoid Centre Mosellan

Activité des établissements

| | QP | Commune | EPCI 2015 | EPCI 2017 |
|---|-----------|--------------|--------------|--------------|
| Nombre d'établissements | 58 | 1 313 | 2 401 | 3 068 |
| Industrie | 1 | 81 | 189 | 270 |
| Construction | 21 | 121 | 339 | 478 |
| Commerce, transports, hébergement et restauration | 16 | 438 | 738 | 919 |
| Dont : commerce de gros ¹ | 0 | 51 | 97 | 131 |
| commerce de détail ¹ | 12 | 223 | 341 | 408 |
| Services aux entreprises | 5 | 355 | 547 | 669 |
| Services aux particuliers ² | 15 | 318 | 588 | 732 |
| Dont : enseignement, santé et action sociale | 8 | 209 | 354 | 426 |

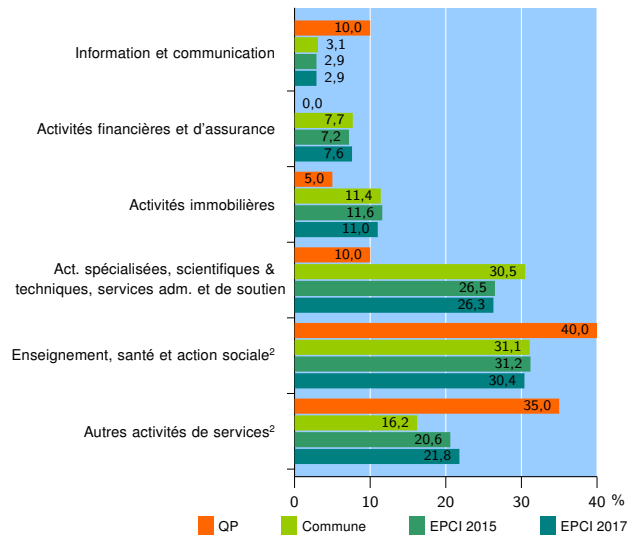
Source : Insee, Répertoire des entreprises et des établissements³ (Sirene) au 01/01/2015

Activité des établissements



Source : Insee, Répertoire des entreprises et des établissements³ (Sirene) au 01/01/2015

Activité des établissements de service



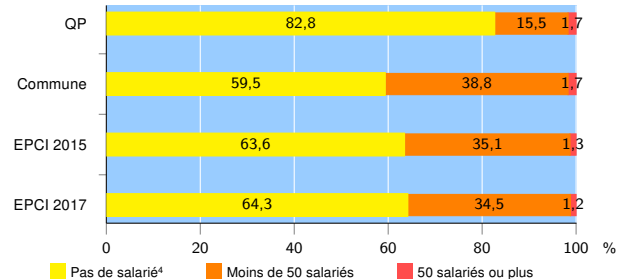
Source : Insee, Répertoire des entreprises et des établissements³ (Sirene) au 01/01/2015

Démographie d'établissements

| | QP | Commune | EPCI 2015 | EPCI 2017 |
|--|-------------|-------------|-------------|-------------|
| Créations et transferts d'établissements | 9 | 152 | 305 | 384 |
| Part des transferts (%) | 22,2 | 25,7 | 23,3 | 21,6 |
| Part des créations (%) | 77,8 | 74,3 | 76,7 | 78,4 |
| Part de micro-entrepreneurs parmi les créations d'établissements (%) | 71,4 | 40,7 | 49,1 | 48,5 |
| Taux de créations et transferts (%) | 15,5 | 11,6 | 12,7 | 12,5 |

Source : Insee, Répertoire des entreprises et des établissements³ (Sirene) en 2015

Taille des établissements



Source : Insee, Répertoire des entreprises et des établissements³ (Sirene) au 01/01/2015

¹ : À l'exception des automobiles et des motocycles

² : Les services aux particuliers sont composés de l'enseignement, santé et action sociale ainsi que des autres activités de service

³ : Établissements du champ marchand non agricole

⁴ : Y compris inconnu et non enregistré

Signes conventionnels utilisés

s : secret statistique (y compris entre indicateurs et entre zones géographiques)
nd : données non disponibles ou non diffusables (ex. mauvaise qualité de géolocalisation)
/// : absence de résultat due à la nature des choses (ex. pas d'EPCI 2015)