

Tissu économique

Zone étudiée

QP La Chapelle (QP057012)

Zones de comparaison

Communes 2022 : Freyming-Merlebach, Hombourg-Haut

EPCI 2015 : CC de Freyming-Merlebach

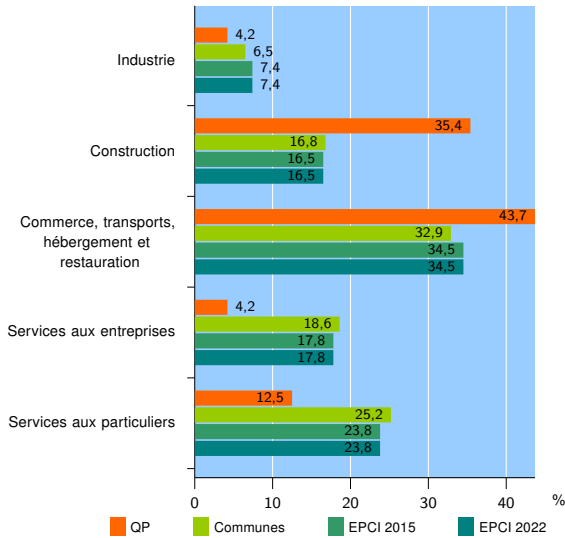
EPCI 2022 : CC de Freyming-Merlebach

Activité des établissements

	QP	Communes	EPCI 2015	EPCI 2022
Nombre d'établissements	48	1 169	1 902	1 902
Industrie	2	76	141	141
Construction	17	196	314	314
Commerce, transports, hébergement et restauration	21	384	657	657
Dont : commerce de gros ¹	2	42	70	70
commerce de détail ¹	14	158	298	298
Services aux entreprises	2	218	338	338
Services aux particuliers	6	295	452	452
Dont : enseignement, santé et action sociale	2	167	240	240

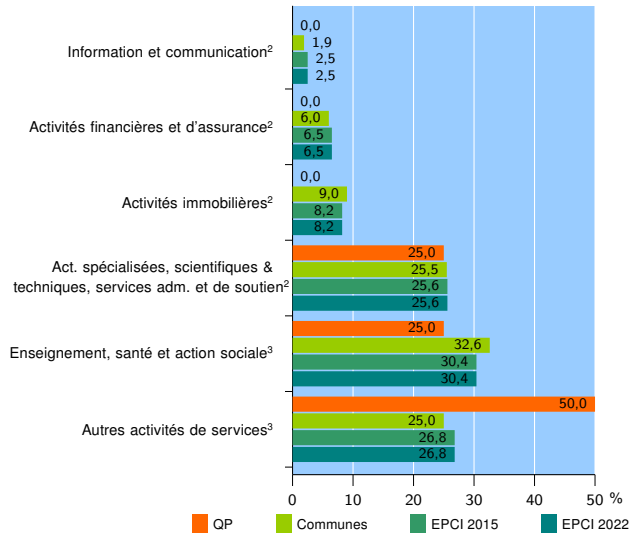
Source : Insee, Répertoire des entreprises et des établissements⁴ (Sirene) au 31/12/2020

Activité des établissements



Source : Insee, Répertoire des entreprises et des établissements⁴ (Sirene) au 31/12/2020

Activité des établissements de service



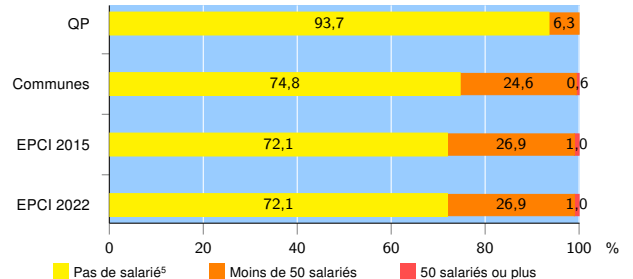
Source : Insee, Répertoire des entreprises et des établissements⁴ (Sirene) au 31/12/2020

Démographie d'établissements

	QP	Communes	EPCI 2015	EPCI 2022
Créations et transferts d'établissements	12	203	359	359
Part des transferts (%)	16,7	15,8	16,2	16,2
Part des créations (%)	83,3	84,2	83,8	83,8
Part de micro-entrepreneurs parmi les créations d'établissements (%)	80,0	62,6	59,5	59,5
Taux de créations et transferts (%)	25,0	17,4	18,9	18,9

Source : Insee, Répertoire des entreprises et des établissements⁴ (Sirene) en 2021

Taille des établissements



Source : Insee, Répertoire des entreprises et des établissements⁴ (Sirene) au 31/12/2020

¹ : À l'exception des automobiles et des motocycles

² : Services aux entreprises

³ : Services aux particuliers

⁴ : Établissements du champ marchand non agricole

⁵ : Y compris inconnu et non enregistré

Signes conventionnels utilisés

s : secret statistique (y compris entre indicateurs et entre zones géographiques)

nd : donnée non disponible ou non diffusable

/// : donnée non calculable (ex. pas d'EPCI 2015)