

## Tissu économique

### Zone étudiée

QP Vieille Ville Et Ville Haute (QP057011)

### Zones de comparaison

Commune 2022 : Sarreguemines

EPCI 2015 : CA Sarreguemines Confluences

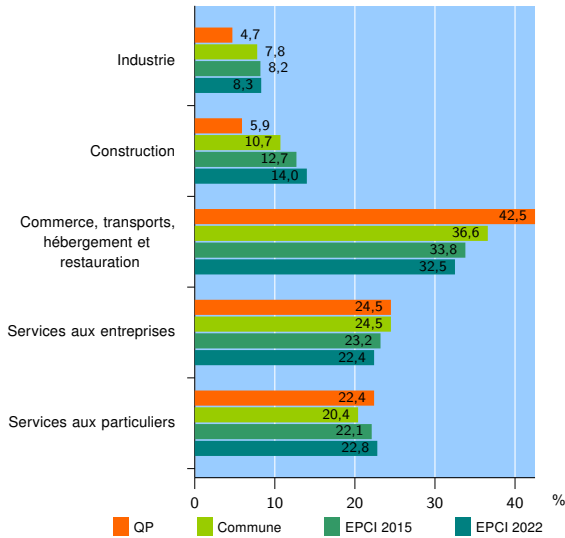
EPCI 2022 : CA Sarreguemines Confluences

### Activité des établissements

	QP	Commune	EPCI 2015	EPCI 2022
<b>Nombre d'établissements</b>	<b>322</b>	<b>2 293</b>	<b>3 689</b>	<b>4 564</b>
Industrie	15	178	302	380
Construction	19	245	471	640
Commerce, transports, hébergement et restauration	137	840	1 246	1 484
Dont : commerce de gros <sup>1</sup>	36	174	256	299
commerce de détail <sup>1</sup>	55	368	509	601
Services aux entreprises	79	563	855	1 019
Services aux particuliers	72	467	815	1 041
Dont : enseignement, santé et action sociale	44	299	485	614

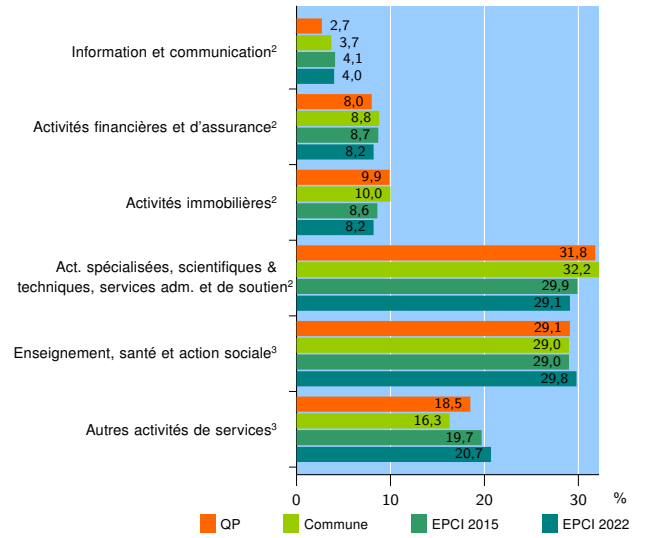
Source : Insee, Répertoire des entreprises et des établissements<sup>4</sup> (Sirene) au 31/12/2020

### Activité des établissements



Source : Insee, Répertoire des entreprises et des établissements<sup>4</sup> (Sirene) au 31/12/2020

### Activité des établissements de service



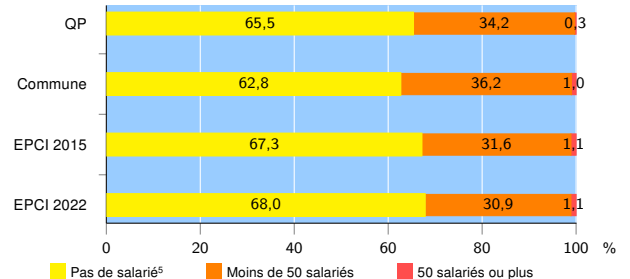
Source : Insee, Répertoire des entreprises et des établissements<sup>4</sup> (Sirene) au 31/12/2020

### Démographie d'établissements

	QP	Commune	EPCI 2015	EPCI 2022
<b>Créations et transferts d'établissements</b>	<b>47</b>	<b>303</b>	<b>562</b>	<b>707</b>
Part des transferts (%)	19,1	22,4	19,8	18,8
Part des créations (%)	80,9	77,6	80,2	81,2
Part de micro-entrepreneurs parmi les créations d'établissements (%)	65,8	55,7	59,2	61,7
<b>Taux de créations et transferts (%)</b>	<b>14,6</b>	<b>13,2</b>	<b>15,2</b>	<b>15,5</b>

Source : Insee, Répertoire des entreprises et des établissements<sup>4</sup> (Sirene) en 2021

### Taille des établissements



Source : Insee, Répertoire des entreprises et des établissements<sup>4</sup> (Sirene) au 31/12/2020

<sup>1</sup> : À l'exception des automobiles et des motocycles

<sup>2</sup> : Services aux entreprises

<sup>3</sup> : Services aux particuliers

<sup>4</sup> : Établissements du champ marchand non agricole

<sup>5</sup> : Y compris inconnu et non enregistré

### Signes conventionnels utilisés

s : secret statistique (y compris entre indicateurs et entre zones géographiques)

nd : donnée non disponible ou non diffusable

/// : donnée non calculable (ex. pas d'EPCI 2015)