

Tissu économique

Zone étudiée

QP Beausoleil (QP057010)

Zones de comparaison

Commune 2021 : Sarreguemines

EPCI 2015 : CA Sarreguemines Confluences

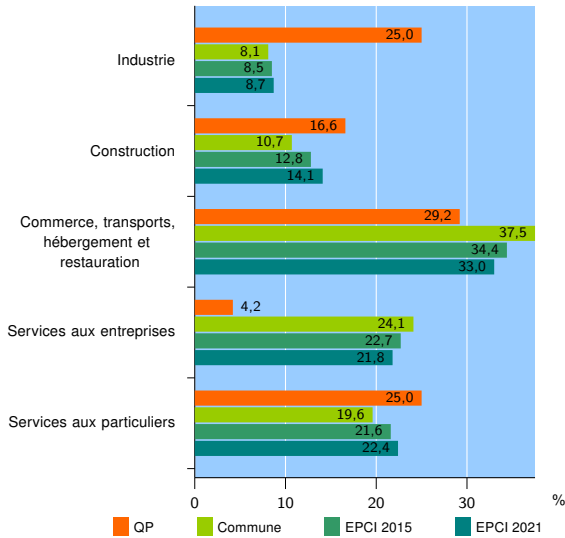
EPCI 2021 : CA Sarreguemines Confluences

Activité des établissements

	QP	Commune	EPCI 2015	EPCI 2021
Nombre d'établissements	24	2 203	3 510	4 362
Industrie	6	178	299	381
Construction	4	236	449	614
Commerce, transports, hébergement et restauration	7	826	1 208	1 437
Dont : commerce de gros ¹	0	163	237	274
commerce de détail ¹	5	367	497	591
Services aux entreprises	1	532	798	952
Services aux particuliers	6	431	756	978
Dont : enseignement, santé et action sociale	4	280	454	580

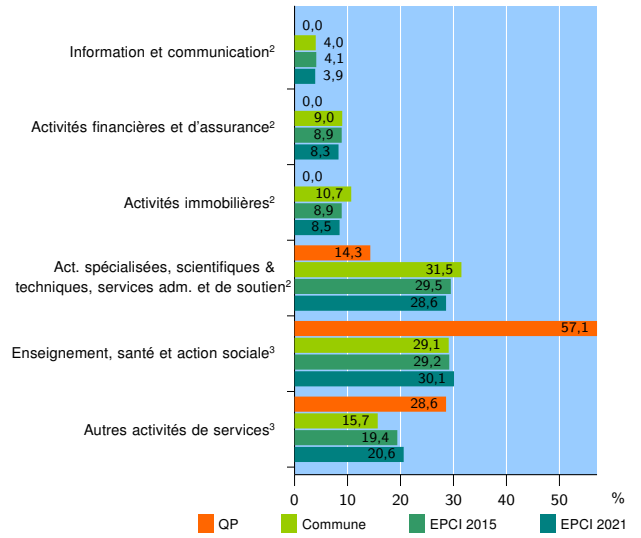
Source : Insee, Répertoire des entreprises et des établissements⁴ (Sirene) au 31/12/2019

Activité des établissements



Source : Insee, Répertoire des entreprises et des établissements⁴ (Sirene) au 31/12/2019

Activité des établissements de service



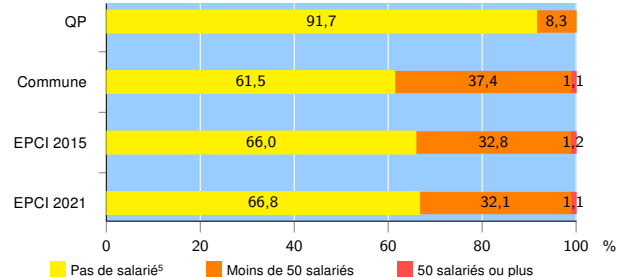
Source : Insee, Répertoire des entreprises et des établissements⁴ (Sirene) au 31/12/2019

Démographie d'établissements

	QP	Commune	EPCI 2015	EPCI 2021
Créations et transferts d'établissements	8	284	505	624
Part des transferts (%)	12,5	19,7	18,4	17,9
Part des créations (%)	87,5	80,3	81,6	82,1
Part de micro-entrepreneurs parmi les créations d'établissements (%)	57,1	48,2	51,9	55,3
Taux de créations et transferts (%)	33,3	12,9	14,4	14,3

Source : Insee, Répertoire des entreprises et des établissements⁴ (Sirene) en 2020

Taille des établissements



Source : Insee, Répertoire des entreprises et des établissements⁴ (Sirene) au 31/12/2019

¹ : À l'exception des automobiles et des motocycles

² : Services aux entreprises

³ : Services aux particuliers

⁴ : Établissements du champ marchand non agricole

⁵ : Y compris inconnu et non enregistré

Signes conventionnels utilisés

s : secret statistique (y compris entre indicateurs et entre zones géographiques)

nd : donnée non disponible ou non diffusable

/// : donnée non calculable (ex. pas d'EPCI 2015)