

## Tissu économique

### Zone étudiée

QP Beausoleil (QP057010)

### Zones de comparaison

Commune 2019 : Sarreguemines

EPCI 2015 : CA Sarreguemines Confluences

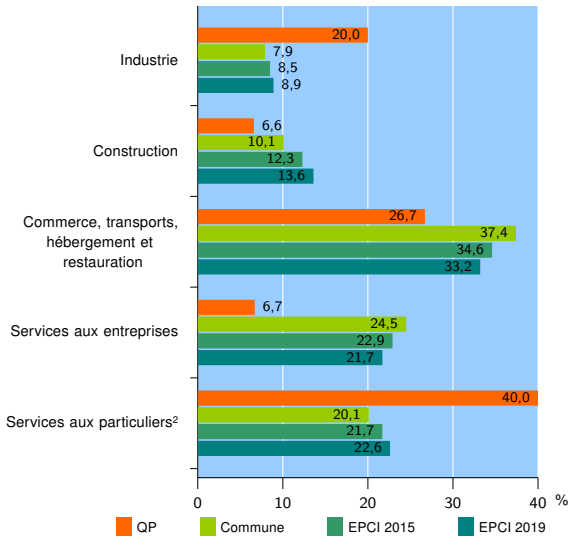
EPCI 2019 : CA Sarreguemines Confluences

### Activité des établissements

	QP	Commune	EPCI 2015	EPCI 2019
<b>Nombre d'établissements</b>	<b>15</b>	<b>2 051</b>	<b>3 225</b>	<b>4 016</b>
Industrie	3	161	275	355
Construction	1	207	395	547
Commerce, transports, hébergement et restauration	4	768	1 117	1 333
Dont : commerce de gros <sup>1</sup>	0	156	224	257
commerce de détail <sup>1</sup>	4	347	463	550
Services aux entreprises	1	502	739	873
Services aux particuliers <sup>2</sup>	6	413	699	908
Dont : enseignement, santé et action sociale	5	270	422	541

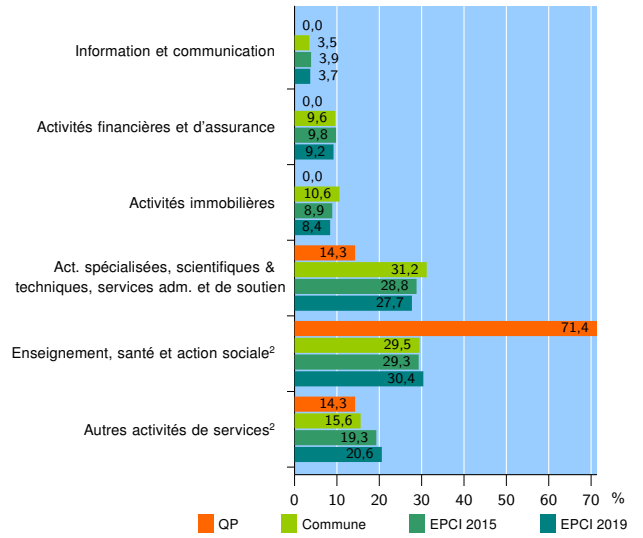
Source : Insee, Répertoire des entreprises et des établissements<sup>3</sup> (Sirene) au 31/12/2017

### Activité des établissements



Source : Insee, Répertoire des entreprises et des établissements<sup>3</sup> (Sirene) au 31/12/2017

### Activité des établissements de service



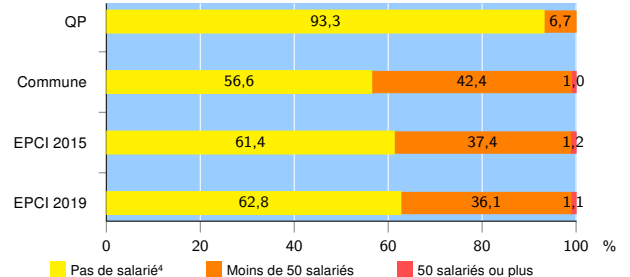
Source : Insee, Répertoire des entreprises et des établissements<sup>3</sup> (Sirene) au 31/12/2017

### Démographie d'établissements

	QP	Commune	EPCI 2015	EPCI 2019
<b>Créations et transferts d'établissements</b>	<b>4</b>	<b>201</b>	<b>362</b>	<b>465</b>
Part des transferts (%)	25,0	28,4	23,8	22,6
Part des créations (%)	75,0	71,6	76,2	77,4
Part de micro-entrepreneurs parmi les créations d'établissements (%)	s	29,9	31,5	33,9
<b>Taux de créations et transferts (%)</b>	<b>26,7</b>	<b>9,8</b>	<b>11,2</b>	<b>11,6</b>

Source : Insee, Répertoire des entreprises et des établissements<sup>3</sup> (Sirene) en 2018

### Taille des établissements



Source : Insee, Répertoire des entreprises et des établissements<sup>3</sup> (Sirene) au 31/12/2017

<sup>1</sup> : À l'exception des automobiles et des motocycles

<sup>2</sup> : Les services aux particuliers sont composés de l'enseignement, santé et action sociale ainsi que des autres activités de service

<sup>3</sup> : Établissements du champ marchand non agricole

<sup>4</sup> : Y compris inconnu et non enregistré

### Signes conventionnels utilisés

s : secret statistique (y compris entre indicateurs et entre zones géographiques)  
nd : données non disponibles ou non diffusables (ex. mauvaise qualité de géolocalisation)  
/// : absence de résultat due à la nature des choses (ex. pas d'EPCI 2015)