

## Tissu économique

### Zone étudiée

QP Quartier Terrasses Des Provinces (QP057009)

### Zones de comparaison

Commune 2015 : Yutz

EPCI 2015 : CA Portes de France-Thionville

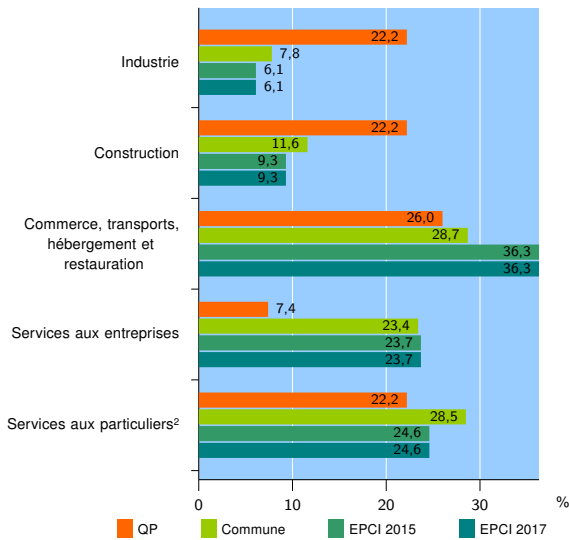
EPCI 2017 : CA Portes de France-Thionville

### Activité des établissements

	QP	Commune	EPCI 2015	EPCI 2017
<b>Nombre d'établissements</b>	<b>27</b>	<b>864</b>	<b>4 780</b>	<b>4 780</b>
Industrie	6	68	289	289
Construction	6	100	444	444
Commerce, transports, hébergement et restauration	7	248	1 737	1 737
Dont : commerce de gros <sup>1</sup>	0	43	189	189
commerce de détail <sup>1</sup>	4	103	923	923
Services aux entreprises	2	202	1 133	1 133
Services aux particuliers <sup>2</sup>	6	246	1 177	1 177
Dont : enseignement, santé et action sociale	5	152	754	754

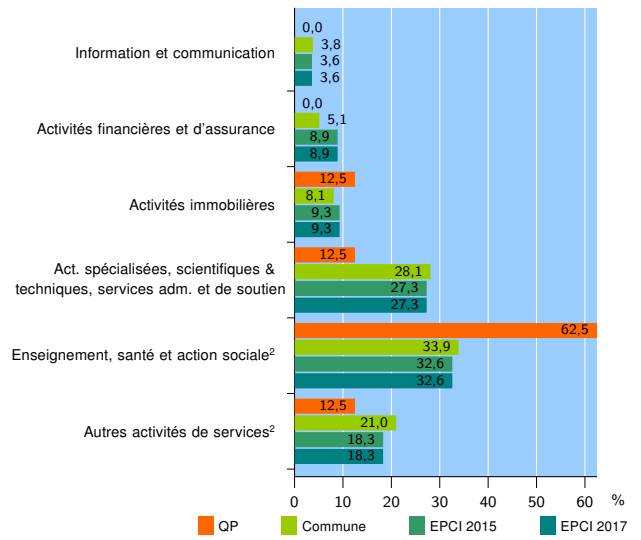
Source : Insee, Répertoire des entreprises et des établissements<sup>3</sup> (Sirene) au 31/12/2015

### Activité des établissements



Source : Insee, Répertoire des entreprises et des établissements<sup>3</sup> (Sirene) au 31/12/2015

### Activité des établissements de service



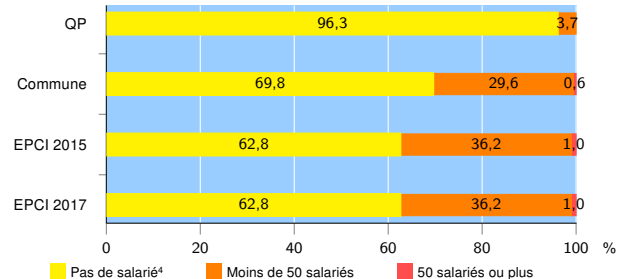
Source : Insee, Répertoire des entreprises et des établissements<sup>3</sup> (Sirene) au 31/12/2015

### Démographie d'établissements

	QP	Commune	EPCI 2015	EPCI 2017
<b>Créations et transferts d'établissements</b>	<b>5</b>	<b>124</b>	<b>626</b>	<b>626</b>
Part des transferts (%)	20,0	20,2	20,1	20,1
Part des créations (%)	80,0	79,8	79,9	79,9
Part de micro-entrepreneurs parmi les créations d'établissements (%)	s	38,4	40,6	40,6
<b>Taux de créations et transferts (%)</b>	<b>18,5</b>	<b>14,4</b>	<b>13,1</b>	<b>13,1</b>

Source : Insee, Répertoire des entreprises et des établissements<sup>3</sup> (Sirene) en 2016

### Taille des établissements



Source : Insee, Répertoire des entreprises et des établissements<sup>3</sup> (Sirene) au 31/12/2015

<sup>1</sup> : À l'exception des automobiles et des motocycles

<sup>2</sup> : Les services aux particuliers sont composés de l'enseignement, santé et action sociale ainsi que des autres activités de service

<sup>3</sup> : Établissements du champ marchand non agricole

<sup>4</sup> : Y compris inconnu et non enregistré

### Signes conventionnels utilisés

s : secret statistique (y compris entre indicateurs et entre zones géographiques)  
nd : données non disponibles ou non diffusables (ex. mauvaise qualité de géolocalisation)  
/// : absence de résultat due à la nature des choses (ex. pas d'EPCI 2015)