

## Tissu économique

### Zone étudiée

QP Côte Des Roses (QP057007)

### Zones de comparaison

Commune 2021 : Thionville

EPCI 2015 : CA Portes de France-Thionville

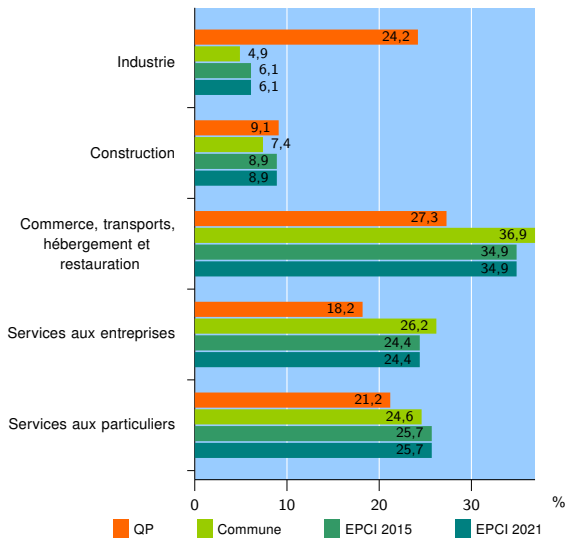
EPCI 2021 : CA Portes de France-Thionville

### Activité des établissements

	QP	Commune	EPCI 2015	EPCI 2021
<b>Nombre d'établissements</b>	<b>33</b>	<b>3 306</b>	<b>5 566</b>	<b>5 566</b>
Industrie	8	162	337	337
Construction	3	243	495	495
Commerce, transports, hébergement et restauration	9	1 221	1 944	1 944
Dont : commerce de gros <sup>1</sup>	1	127	233	233
commerce de détail <sup>1</sup>	5	630	955	955
Services aux entreprises	6	867	1 361	1 361
Services aux particuliers	7	813	1 429	1 429
Dont : enseignement, santé et action sociale	5	530	888	888

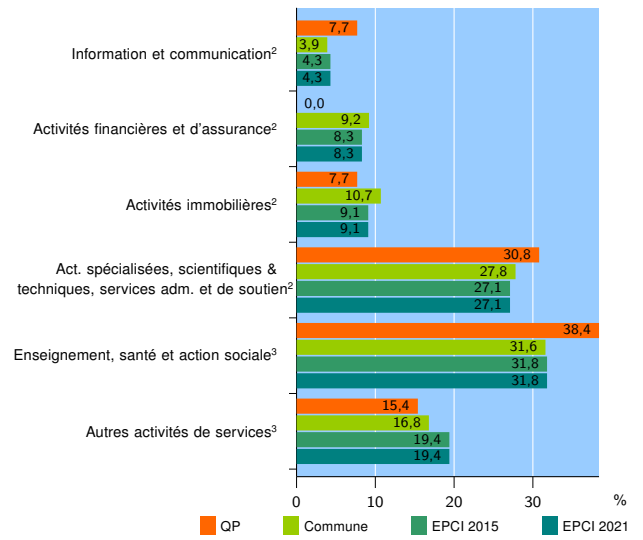
Source : Insee, Répertoire des entreprises et des établissements<sup>4</sup> (Sirene) au 31/12/2019

### Activité des établissements



Source : Insee, Répertoire des entreprises et des établissements<sup>4</sup> (Sirene) au 31/12/2019

### Activité des établissements de service



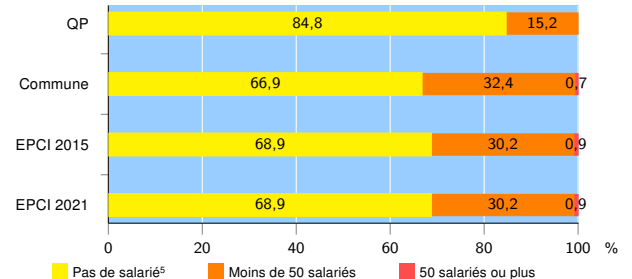
Source : Insee, Répertoire des entreprises et des établissements<sup>4</sup> (Sirene) au 31/12/2019

### Démographie d'établissements

	QP	Commune	EPCI 2015	EPCI 2021
<b>Créations et transferts d'établissements</b>	<b>15</b>	<b>508</b>	<b>896</b>	<b>896</b>
Part des transferts (%)	6,7	18,9	18,8	18,8
Part des créations (%)	93,3	81,1	81,2	81,2
Part de micro-entrepreneurs parmi les créations d'établissements (%)	100,0	52,7	55,4	55,4
<b>Taux de créations et transferts (%)</b>	<b>45,5</b>	<b>15,4</b>	<b>16,1</b>	<b>16,1</b>

Source : Insee, Répertoire des entreprises et des établissements<sup>4</sup> (Sirene) en 2020

### Taille des établissements



Source : Insee, Répertoire des entreprises et des établissements<sup>4</sup> (Sirene) au 31/12/2019

<sup>1</sup> : À l'exception des automobiles et des motocycles

<sup>2</sup> : Services aux entreprises

<sup>3</sup> : Services aux particuliers

<sup>4</sup> : Établissements du champ marchand non agricole

<sup>5</sup> : Y compris inconnu et non enregistré

### Signes conventionnels utilisés

s : secret statistique (y compris entre indicateurs et entre zones géographiques)

nd : donnée non disponible ou non diffusable

/// : donnée non calculable (ex. pas d'EPCI 2015)