

## Tissu économique

### Zone étudiée

QP Quartier Ouest (QP057006)

### Zones de comparaison

Commune 2020 : Uckange

EPCI 2015 : CA du Val de Fensch

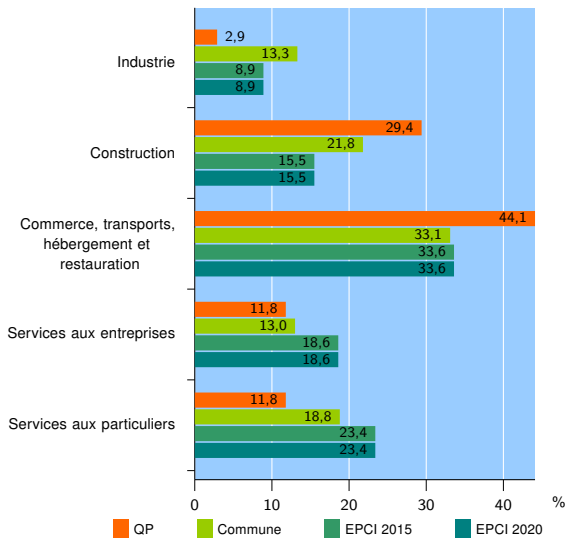
EPCI 2020 : CA du Val de Fensch

### Activité des établissements

	QP	Commune	EPCI 2015	EPCI 2020
<b>Nombre d'établissements</b>	<b>34</b>	<b>308</b>	<b>2 970</b>	<b>2 970</b>
Industrie	1	41	263	263
Construction	10	67	460	460
Commerce, transports, hébergement et restauration	15	102	997	997
Dont : commerce de gros <sup>1</sup>	0	9	119	119
commerce de détail <sup>1</sup>	10	36	412	412
Services aux entreprises	4	40	554	554
Services aux particuliers	4	58	696	696
Dont : enseignement, santé et action sociale	4	32	382	382

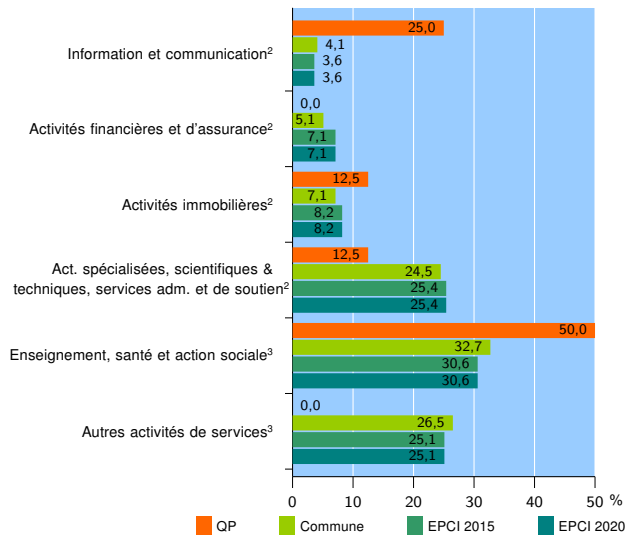
Source : Insee, Répertoire des entreprises et des établissements<sup>4</sup> (Sirene) au 31/12/2018

### Activité des établissements



Source : Insee, Répertoire des entreprises et des établissements<sup>4</sup> (Sirene) au 31/12/2018

### Activité des établissements de service



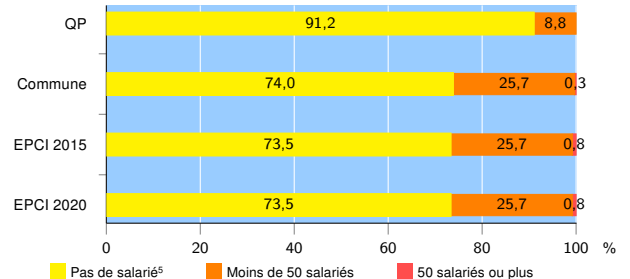
Source : Insee, Répertoire des entreprises et des établissements<sup>4</sup> (Sirene) au 31/12/2018

### Démographie d'établissements

	QP	Commune	EPCI 2015	EPCI 2020
<b>Créations et transferts d'établissements</b>	<b>5</b>	<b>54</b>	<b>510</b>	<b>510</b>
Part des transferts (%)	0,0	3,7	17,1	17,1
Part des créations (%)	100,0	96,3	82,9	82,9
Part de micro-entrepreneurs parmi les créations d'établissements (%)	s	50,0	56,3	56,3
<b>Taux de créations et transferts (%)</b>	<b>14,7</b>	<b>17,5</b>	<b>17,2</b>	<b>17,2</b>

Source : Insee, Répertoire des entreprises et des établissements<sup>4</sup> (Sirene) en 2019

### Taille des établissements



Source : Insee, Répertoire des entreprises et des établissements<sup>4</sup> (Sirene) au 31/12/2018

<sup>1</sup> : À l'exception des automobiles et des motocycles

<sup>2</sup> : Services aux entreprises

<sup>3</sup> : Services aux particuliers

<sup>4</sup> : Établissements du champ marchand non agricole

<sup>5</sup> : Y compris inconnu et non enregistré

### Signes conventionnels utilisés

s : secret statistique (y compris entre indicateurs et entre zones géographiques)

nd : données non disponibles ou non diffusables (ex. mauvaise qualité de géolocalisation)

/// : absence de résultat due à la nature des choses (ex. pas d'EPCI 2015)