

Tissu économique

Zone étudiée

QP Quartier Rémelange (QP057005)

Zones de comparaison

Commune 2021 : Fameck

EPCI 2015 : CA du Val de Fensch

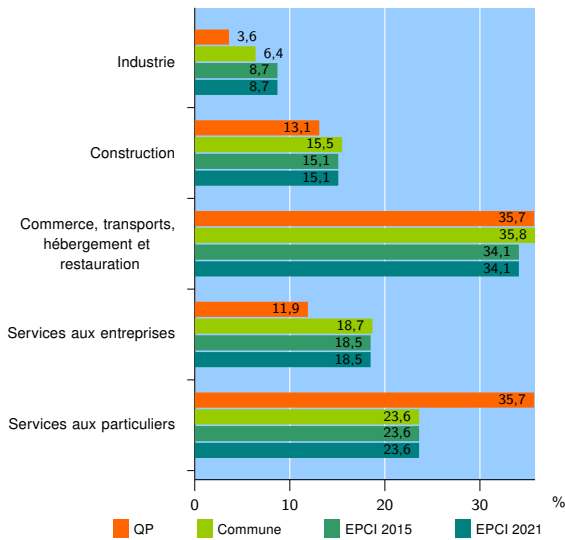
EPCI 2021 : CA du Val de Fensch

Activité des établissements

| | QP | Commune | EPCI 2015 | EPCI 2021 |
|---|-----------|------------|--------------|--------------|
| Nombre d'établissements | 84 | 517 | 3 107 | 3 107 |
| Industrie | 3 | 33 | 270 | 270 |
| Construction | 11 | 80 | 470 | 470 |
| Commerce, transports, hébergement et restauration | 30 | 185 | 1 059 | 1 059 |
| Dont : commerce de gros ¹ | 2 | 19 | 133 | 133 |
| commerce de détail ¹ | 18 | 90 | 430 | 430 |
| Services aux entreprises | 10 | 97 | 576 | 576 |
| Services aux particuliers | 30 | 122 | 732 | 732 |
| Dont : enseignement, santé et action sociale | 22 | 67 | 396 | 396 |

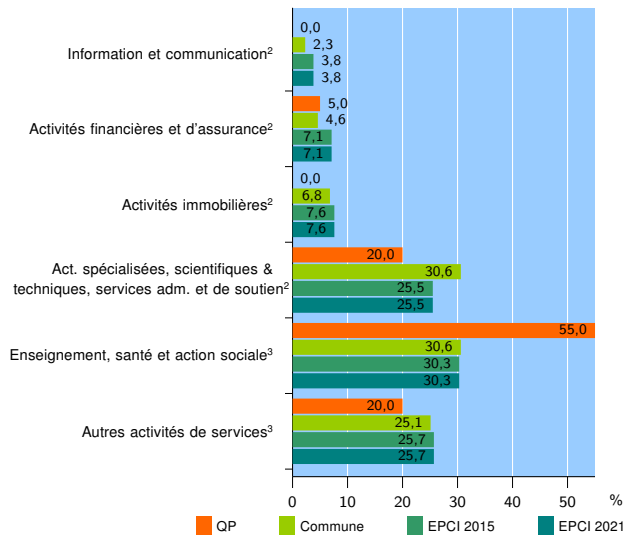
Source : Insee, Répertoire des entreprises et des établissements⁴ (Sirene) au 31/12/2019

Activité des établissements



Source : Insee, Répertoire des entreprises et des établissements⁴ (Sirene) au 31/12/2019

Activité des établissements de service



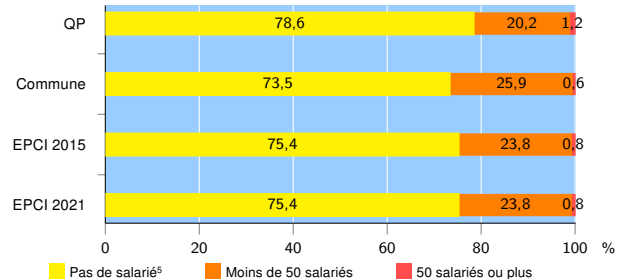
Source : Insee, Répertoire des entreprises et des établissements⁴ (Sirene) au 31/12/2019

Démographie d'établissements

| | QP | Commune | EPCI 2015 | EPCI 2021 |
|--|-------------|-------------|-------------|-------------|
| Créations et transferts d'établissements | 26 | 93 | 574 | 574 |
| Part des transferts (%) | 0,0 | 9,7 | 11,1 | 11,1 |
| Part des créations (%) | 100,0 | 90,3 | 88,9 | 88,9 |
| Part de micro-entrepreneurs parmi les créations d'établissements (%) | 73,1 | 72,6 | 68,2 | 68,2 |
| Taux de créations et transferts (%) | 31,0 | 18,0 | 18,5 | 18,5 |

Source : Insee, Répertoire des entreprises et des établissements⁴ (Sirene) en 2020

Taille des établissements



Source : Insee, Répertoire des entreprises et des établissements⁴ (Sirene) au 31/12/2019

¹ : À l'exception des automobiles et des motocycles

² : Services aux entreprises

³ : Services aux particuliers

⁴ : Établissements du champ marchand non agricole

⁵ : Y compris inconnu et non enregistré

Signes conventionnels utilisés

s : secret statistique (y compris entre indicateurs et entre zones géographiques)

nd : donnée non disponible ou non diffusable

/// : donnée non calculable (ex. pas d'EPCI 2015)