

Tissu économique

Zone étudiée

QP Bellevue (QP057004)

Zones de comparaison

Commune 2020 : Forbach

EPCI 2015 : CA de Forbach Porte de France

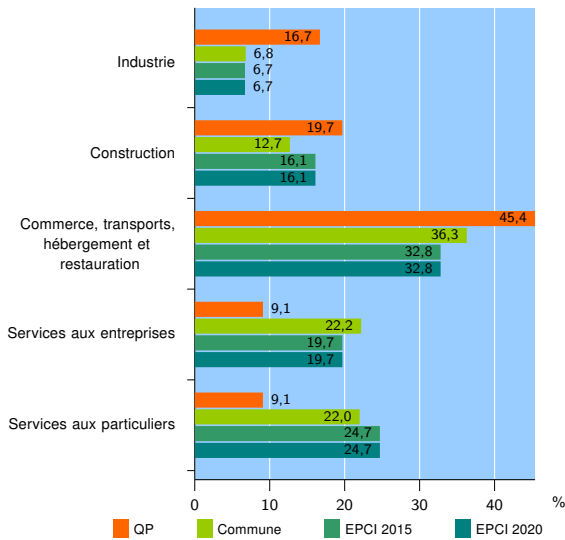
EPCI 2020 : CA de Forbach Porte de France

Activité des établissements

| | QP | Commune | EPCI 2015 | EPCI 2020 |
|---|-----------|--------------|--------------|--------------|
| Nombre d'établissements | 66 | 1 633 | 3 960 | 3 960 |
| Industrie | 11 | 111 | 266 | 266 |
| Construction | 13 | 207 | 638 | 638 |
| Commerce, transports, hébergement et restauration | 30 | 593 | 1 299 | 1 299 |
| Dont : commerce de gros ¹ | 8 | 75 | 193 | 193 |
| commerce de détail ¹ | 18 | 288 | 581 | 581 |
| Services aux entreprises | 6 | 362 | 780 | 780 |
| Services aux particuliers | 6 | 360 | 977 | 977 |
| Dont : enseignement, santé et action sociale | 2 | 235 | 569 | 569 |

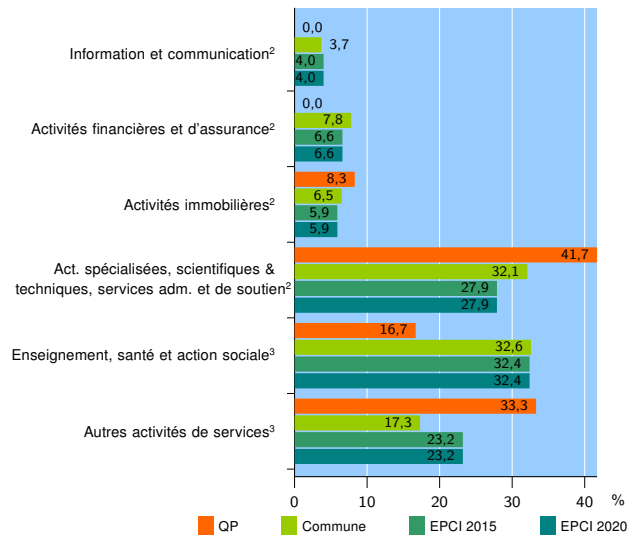
Source : Insee, Répertoire des entreprises et des établissements⁴ (Sirene) au 31/12/2018

Activité des établissements



Source : Insee, Répertoire des entreprises et des établissements⁴ (Sirene) au 31/12/2018

Activité des établissements de service



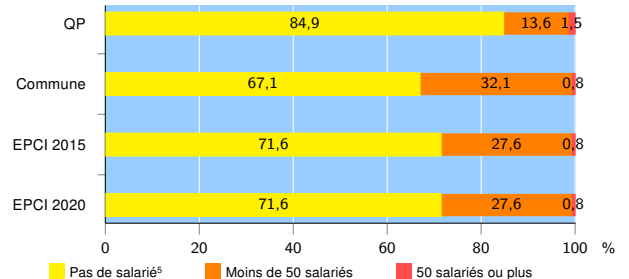
Source : Insee, Répertoire des entreprises et des établissements⁴ (Sirene) au 31/12/2018

Démographie d'établissements

| | QP | Commune | EPCI 2015 | EPCI 2020 |
|--|-------------|-------------|-------------|-------------|
| Créations et transferts d'établissements | 15 | 228 | 609 | 609 |
| Part des transferts (%) | 6,7 | 19,3 | 16,1 | 16,1 |
| Part des créations (%) | 93,3 | 80,7 | 83,9 | 83,9 |
| Part de micro-entrepreneurs parmi les créations d'établissements (%) | 35,7 | 41,8 | 47,6 | 47,6 |
| Taux de créations et transferts (%) | 22,7 | 14,0 | 15,4 | 15,4 |

Source : Insee, Répertoire des entreprises et des établissements⁴ (Sirene) en 2019

Taille des établissements



Source : Insee, Répertoire des entreprises et des établissements⁴ (Sirene) au 31/12/2018

¹ : À l'exception des automobiles et des motocycles

² : Services aux entreprises

³ : Services aux particuliers

⁴ : Établissements du champ marchand non agricole

⁵ : Y compris inconnu et non enregistré

Signes conventionnels utilisés

s : secret statistique (y compris entre indicateurs et entre zones géographiques)

nd : données non disponibles ou non diffusables (ex. mauvaise qualité de géolocalisation)

/// : absence de résultat due à la nature des choses (ex. pas d'EPCI 2015)