

## Tissu économique

### Zone étudiée

QP Bellevue (QP057004)

### Zones de comparaison

Commune 2018 : Forbach

EPCI 2015 : CA de Forbach Porte de France

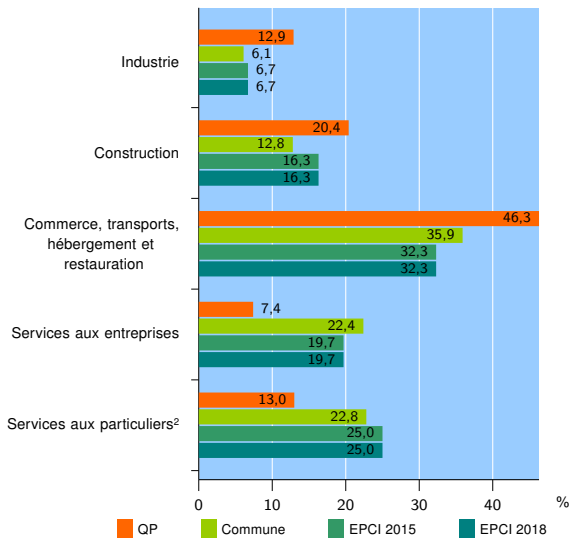
EPCI 2018 : CA de Forbach Porte de France

### Activité des établissements

	QP	Commune	EPCI 2015	EPCI 2018
<b>Nombre d'établissements</b>	<b>54</b>	<b>1 548</b>	<b>3 736</b>	<b>3 736</b>
Industrie	7	95	251	251
Construction	11	198	610	610
Commerce, transports, hébergement et restauration	25	555	1 206	1 206
Dont : commerce de gros <sup>1</sup>	5	64	178	178
commerce de détail <sup>1</sup>	18	288	566	566
Services aux entreprises	4	347	735	735
Services aux particuliers <sup>2</sup>	7	353	934	934
Dont : enseignement, santé et action sociale	3	228	550	550

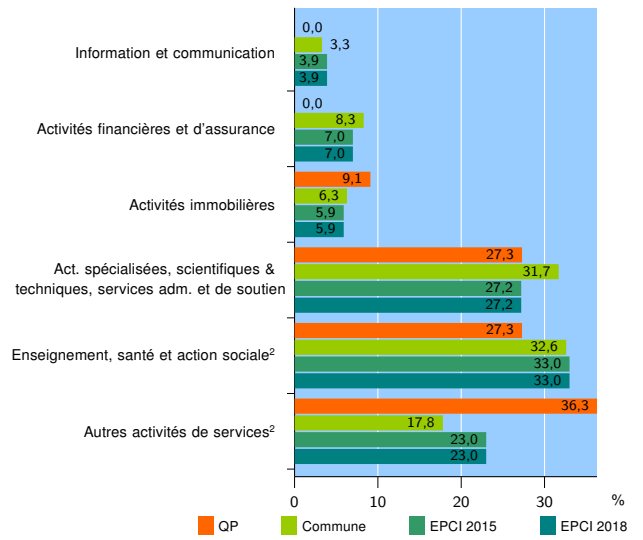
Source : Insee, Répertoire des entreprises et des établissements<sup>3</sup> (Sirene) au 31/12/2016

### Activité des établissements



Source : Insee, Répertoire des entreprises et des établissements<sup>3</sup> (Sirene) au 31/12/2016

### Activité des établissements de service



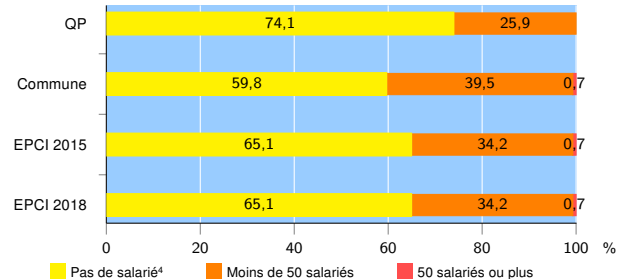
Source : Insee, Répertoire des entreprises et des établissements<sup>3</sup> (Sirene) au 31/12/2016

### Démographie d'établissements

	QP	Commune	EPCI 2015	EPCI 2018
<b>Créations et transferts d'établissements</b>	<b>20</b>	<b>196</b>	<b>488</b>	<b>488</b>
Part des transferts (%)	10,0	21,4	21,3	21,3
Part des créations (%)	90,0	78,6	78,7	78,7
Part de micro-entrepreneurs parmi les créations d'établissements (%)	22,2	31,2	38,8	38,8
<b>Taux de créations et transferts (%)</b>	<b>37,0</b>	<b>12,7</b>	<b>13,1</b>	<b>13,1</b>

Source : Insee, Répertoire des entreprises et des établissements<sup>3</sup> (Sirene) en 2017

### Taille des établissements



Source : Insee, Répertoire des entreprises et des établissements<sup>3</sup> (Sirene) au 31/12/2016

<sup>1</sup> : À l'exception des automobiles et des motocycles

<sup>2</sup> : Les services aux particuliers sont composés de l'enseignement, santé et action sociale ainsi que des autres activités de service

<sup>3</sup> : Établissements du champ marchand non agricole

<sup>4</sup> : Y compris inconnu et non enregistré

### Signes conventionnels utilisés

s : secret statistique (y compris entre indicateurs et entre zones géographiques)  
nd : données non disponibles ou non diffusables (ex. mauvaise qualité de géolocalisation)  
/// : absence de résultat due à la nature des choses (ex. pas d'EPCI 2015)