

Tissu économique

Zone étudiée

QP La Cité (QP057002)

Zones de comparaison

Commune 2014 : Behren-lès-Forbach

EPCI 2015 : CA de Forbach Porte de France

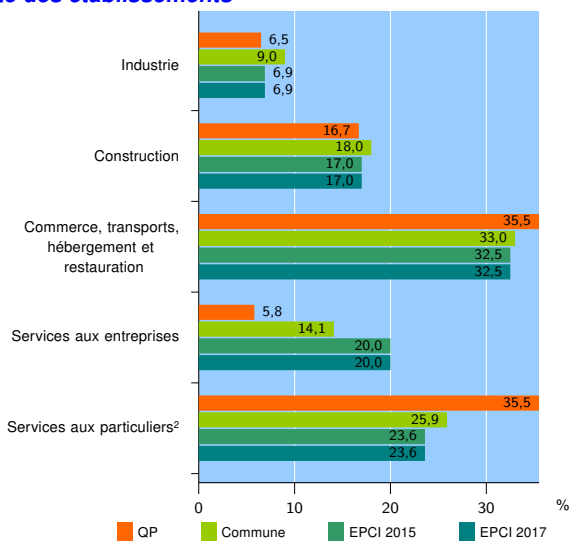
EPCI 2017 : CA de Forbach Porte de France

Activité des établissements

| | QP | Commune | EPCI 2015 | EPCI 2017 |
|---|------------|------------|--------------|--------------|
| Nombre d'établissements | 138 | 255 | 3 775 | 3 775 |
| Industrie | 9 | 23 | 259 | 259 |
| Construction | 23 | 46 | 641 | 641 |
| Commerce, transports, hébergement et restauration | 49 | 84 | 1 227 | 1 227 |
| Dont : commerce de gros ¹ | 3 | 16 | 196 | 196 |
| commerce de détail ¹ | 32 | 42 | 583 | 583 |
| Services aux entreprises | 8 | 36 | 756 | 756 |
| Services aux particuliers ² | 49 | 66 | 892 | 892 |
| Dont : enseignement, santé et action sociale | 35 | 41 | 507 | 507 |

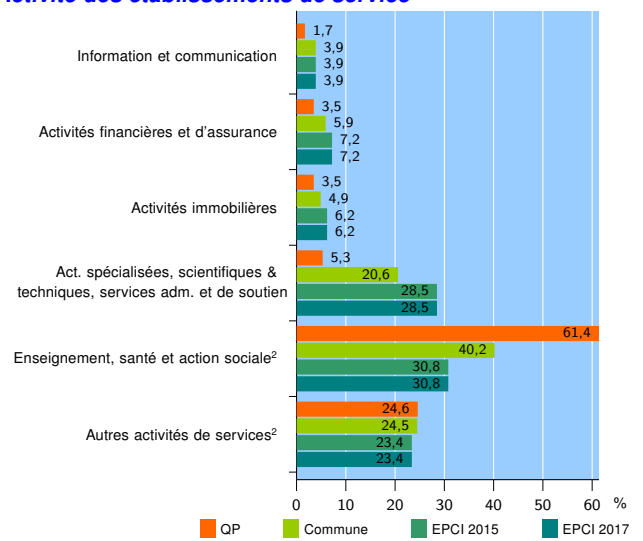
Source : Insee, Répertoire des entreprises et des établissements³ (Sirene) au 01/01/2015

Activité des établissements



Source : Insee, Répertoire des entreprises et des établissements³ (Sirene) au 01/01/2015

Activité des établissements de service



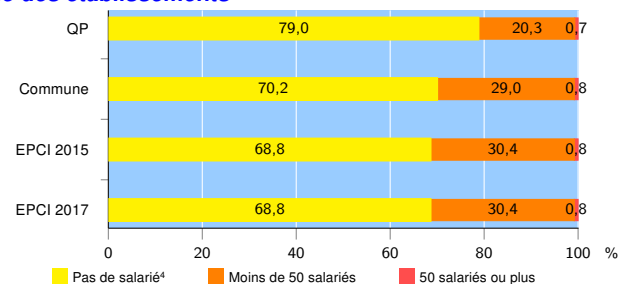
Source : Insee, Répertoire des entreprises et des établissements³ (Sirene) au 01/01/2015

Démographie d'établissements

| | QP | Commune | EPCI 2015 | EPCI 2017 |
|--|-------------|-------------|-------------|-------------|
| Créations et transferts d'établissements | 21 | 39 | 526 | 526 |
| Part des transferts (%) | 23,8 | 25,6 | 21,1 | 21,1 |
| Part des créations (%) | 76,2 | 74,4 | 78,9 | 78,9 |
| Part de micro-entrepreneurs parmi les créations d'établissements (%) | 62,5 | s | 56,1 | 56,1 |
| Taux de créations et transferts (%) | 15,2 | 15,3 | 13,9 | 13,9 |

Source : Insee, Répertoire des entreprises et des établissements³ (Sirene) en 2015

Taille des établissements



Source : Insee, Répertoire des entreprises et des établissements³ (Sirene) au 01/01/2015

¹ : À l'exception des automobiles et des motocycles

² : Les services aux particuliers sont composés de l'enseignement, santé et action sociale ainsi que des autres activités de service

³ : Établissements du champ marchand non agricole

⁴ : Y compris inconnu et non enregistré

Signes conventionnels utilisés

s : secret statistique (y compris entre indicateurs et entre zones géographiques)

nd : données non disponibles ou non diffusables (ex. mauvaise qualité de géolocalisation)

/// : absence de résultat due à la nature des choses (ex. pas d'EPCI 2015)