

Tissu économique

Zone étudiée

QP Planchettes (QP055002)

Zones de comparaison

Commune 2021 : Verdun

EPCI 2015 : CA du Grand Verdun

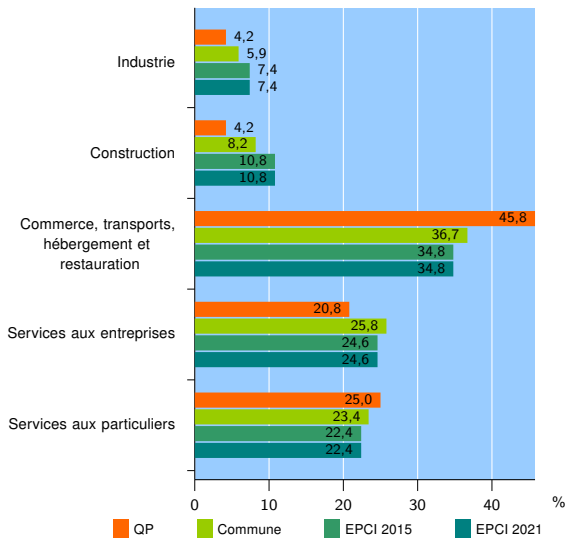
EPCI 2021 : CA du Grand Verdun

Activité des établissements

| | QP | Commune | EPCI 2015 | EPCI 2021 |
|---|-----------|--------------|--------------|--------------|
| Nombre d'établissements | 24 | 1 424 | 2 057 | 2 057 |
| Industrie | 1 | 84 | 153 | 153 |
| Construction | 1 | 116 | 222 | 222 |
| Commerce, transports, hébergement et restauration | 11 | 523 | 715 | 715 |
| Dont : commerce de gros ¹ | 0 | 51 | 93 | 93 |
| commerce de détail ¹ | 7 | 261 | 335 | 335 |
| Services aux entreprises | 5 | 368 | 506 | 506 |
| Services aux particuliers | 6 | 333 | 461 | 461 |
| Dont : enseignement, santé et action sociale | 0 | 186 | 263 | 263 |

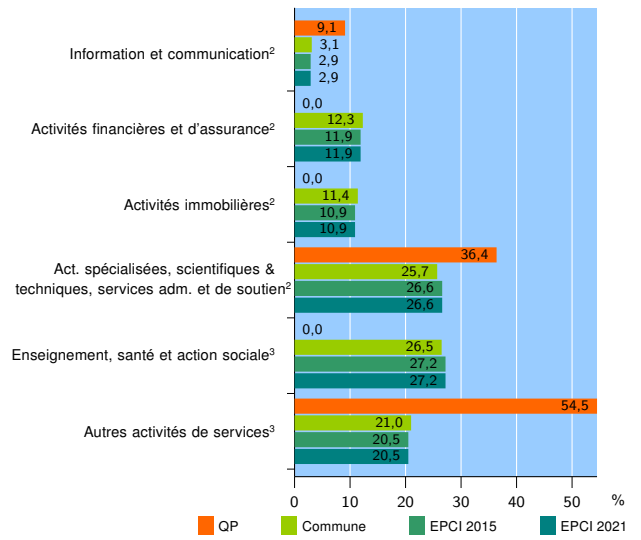
Source : Insee, Répertoire des entreprises et des établissements⁴ (Sirene) au 31/12/2019

Activité des établissements



Source : Insee, Répertoire des entreprises et des établissements⁴ (Sirene) au 31/12/2019

Activité des établissements de service



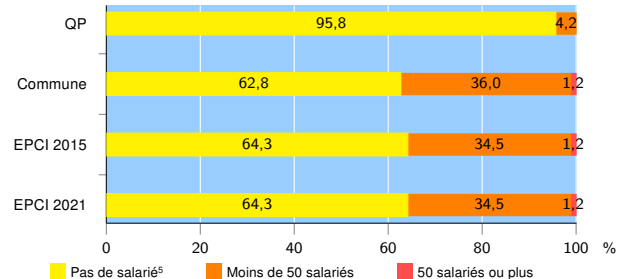
Source : Insee, Répertoire des entreprises et des établissements⁴ (Sirene) au 31/12/2019

Démographie d'établissements

| | QP | Commune | EPCI 2015 | EPCI 2021 |
|--|-------------|-------------|-------------|-------------|
| Créations et transferts d'établissements | 9 | 177 | 258 | 258 |
| Part des transferts (%) | 11,1 | 15,8 | 18,2 | 18,2 |
| Part des créations (%) | 88,9 | 84,2 | 81,8 | 81,8 |
| Part de micro-entrepreneurs parmi les créations d'établissements (%) | 100,0 | 55,0 | 52,6 | 52,6 |
| Taux de créations et transferts (%) | 37,5 | 12,4 | 12,5 | 12,5 |

Source : Insee, Répertoire des entreprises et des établissements⁴ (Sirene) en 2020

Taille des établissements



Source : Insee, Répertoire des entreprises et des établissements⁴ (Sirene) au 31/12/2019

¹ : À l'exception des automobiles et des motocycles

² : Services aux entreprises

³ : Services aux particuliers

⁴ : Établissements du champ marchand non agricole

⁵ : Y compris inconnu et non enregistré

Signes conventionnels utilisés

s : secret statistique (y compris entre indicateurs et entre zones géographiques)

nd : donnée non disponible ou non diffusable

/// : donnée non calculable (ex. pas d'EPCI 2015)