

## Tissu économique

### Zone étudiée

QP Planchettes (QP055002)

### Zones de comparaison

Commune 2018 : Verdun

EPCI 2015 : CA du Grand Verdun

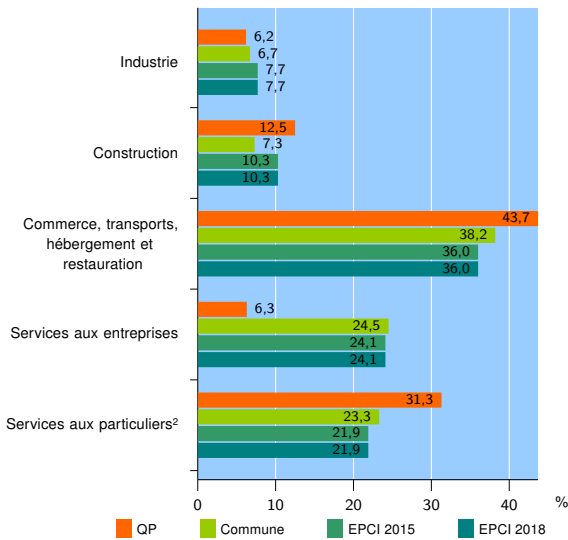
EPCI 2018 : CA du Grand Verdun

### Activité des établissements

	QP	Commune	EPCI 2015	EPCI 2018
<b>Nombre d'établissements</b>	<b>16</b>	<b>1 295</b>	<b>1 867</b>	<b>1 867</b>
Industrie	1	87	144	144
Construction	2	94	193	193
Commerce, transports, hébergement et restauration	7	495	672	672
Dont : commerce de gros <sup>1</sup>	0	47	87	87
commerce de détail <sup>1</sup>	5	253	324	324
Services aux entreprises	1	317	450	450
Services aux particuliers <sup>2</sup>	5	302	408	408
Dont : enseignement, santé et action sociale	0	181	244	244

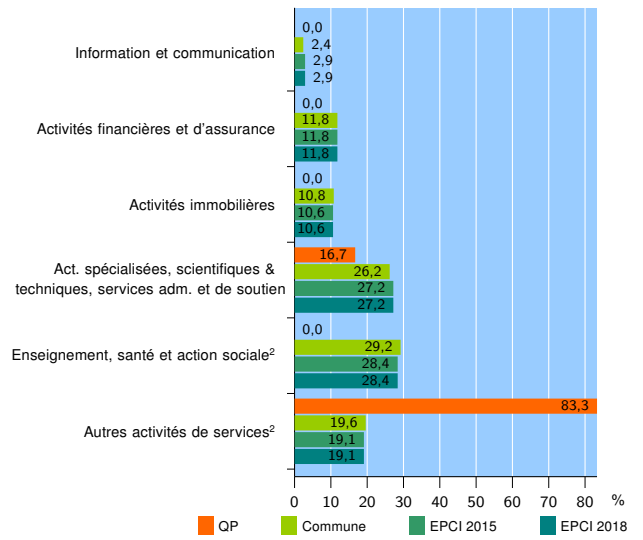
Source : Insee, Répertoire des entreprises et des établissements<sup>3</sup> (Sirene) au 31/12/2016

### Activité des établissements



Source : Insee, Répertoire des entreprises et des établissements<sup>3</sup> (Sirene) au 31/12/2016

### Activité des établissements de service



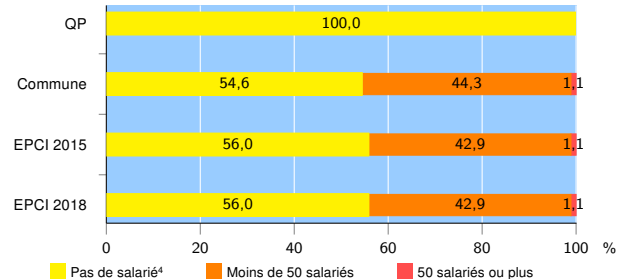
Source : Insee, Répertoire des entreprises et des établissements<sup>3</sup> (Sirene) au 31/12/2016

### Démographie d'établissements

	QP	Commune	EPCI 2015	EPCI 2018
<b>Créations et transferts d'établissements</b>	<b>6</b>	<b>135</b>	<b>198</b>	<b>198</b>
Part des transferts (%)	33,3	31,9	26,3	26,3
Part des créations (%)	66,7	68,1	73,7	73,7
Part de micro-entrepreneurs parmi les créations d'établissements (%)	s	26,1	24,7	24,7
<b>Taux de créations et transferts (%)</b>	<b>37,5</b>	<b>10,4</b>	<b>10,6</b>	<b>10,6</b>

Source : Insee, Répertoire des entreprises et des établissements<sup>3</sup> (Sirene) en 2017

### Taille des établissements



Source : Insee, Répertoire des entreprises et des établissements<sup>3</sup> (Sirene) au 31/12/2016

<sup>1</sup> : À l'exception des automobiles et des motocycles

<sup>2</sup> : Les services aux particuliers sont composés de l'enseignement, santé et action sociale ainsi que des autres activités de service

<sup>3</sup> : Établissements du champ marchand non agricole

<sup>4</sup> : Y compris inconnu et non enregistré

### Signes conventionnels utilisés

s : secret statistique (y compris entre indicateurs et entre zones géographiques)

nd : données non disponibles ou non diffusables (ex. mauvaise qualité de géolocalisation)

/// : absence de résultat due à la nature des choses (ex. pas d'EPCI 2015)