

Tissu économique

Zone étudiée

QP Côte Sainte-Catherine (QP055001)

Zones de comparaison

Commune 2015 : Bar-le-Duc

EPCI 2015 : CA de Bar-Le-Duc - Sud Meuse

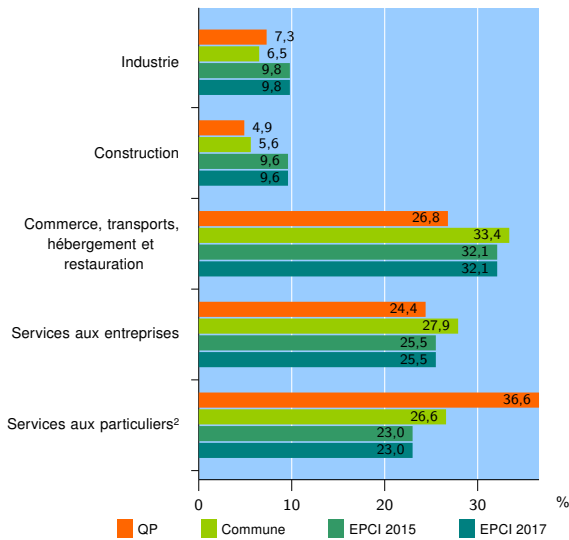
EPCI 2017 : CA de Bar-le-Duc - Sud Meuse

Activité des établissements

	QP	Commune	EPCI 2015	EPCI 2017
Nombre d'établissements	41	1 069	1 957	1 957
Industrie	3	70	191	191
Construction	2	60	187	187
Commerce, transports, hébergement et restauration	11	357	629	629
Dont : commerce de gros ¹	1	25	70	70
commerce de détail ¹	8	211	323	323
Services aux entreprises	10	298	499	499
Services aux particuliers ²	15	284	451	451
Dont : enseignement, santé et action sociale	10	186	263	263

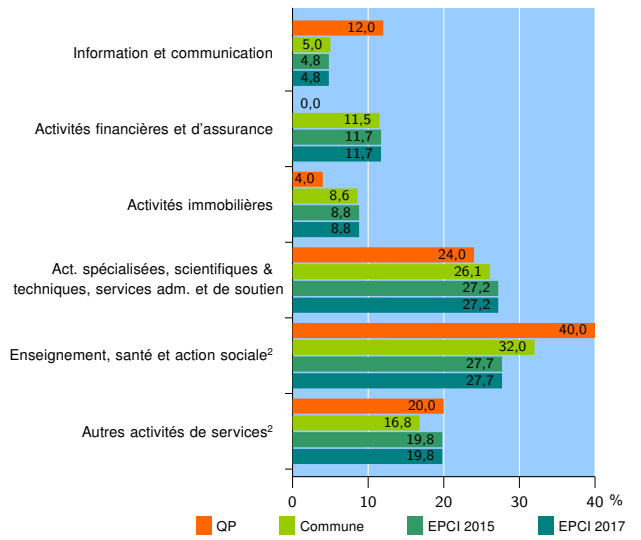
Source : Insee, Répertoire des entreprises et des établissements³ (Sirene) au 31/12/2015

Activité des établissements



Source : Insee, Répertoire des entreprises et des établissements³ (Sirene) au 31/12/2015

Activité des établissements de service



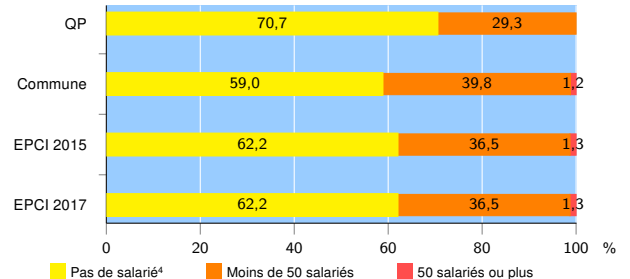
Source : Insee, Répertoire des entreprises et des établissements³ (Sirene) au 31/12/2015

Démographie d'établissements

	QP	Commune	EPCI 2015	EPCI 2017
Créations et transferts d'établissements	3	113	216	216
Part des transferts (%)	33,3	28,3	24,1	24,1
Part des créations (%)	66,7	71,7	75,9	75,9
Part de micro-entrepreneurs parmi les créations d'établissements (%)	s	40,7	48,2	48,2
Taux de créations et transferts (%)	7,3	10,6	11,0	11,0

Source : Insee, Répertoire des entreprises et des établissements³ (Sirene) en 2016

Taille des établissements



Source : Insee, Répertoire des entreprises et des établissements³ (Sirene) au 31/12/2015

¹ : À l'exception des automobiles et des motocycles

² : Les services aux particuliers sont composés de l'enseignement, santé et action sociale ainsi que des autres activités de service

³ : Établissements du champ marchand non agricole

⁴ : Y compris inconnu et non enregistré

Signes conventionnels utilisés

s : secret statistique (y compris entre indicateurs et entre zones géographiques)
nd : données non disponibles ou non diffusables (ex. mauvaise qualité de géolocalisation)
/// : absence de résultat due à la nature des choses (ex. pas d'EPCI 2015)