

## Tissu économique

### Zone étudiée

QP Saint Michel Jéricho - Grands moulins (QP054017)

### Zones de comparaison

Communes 2021 : Malzéville, Nancy, Saint-Max

EPCI 2015 : CU du Grand Nancy

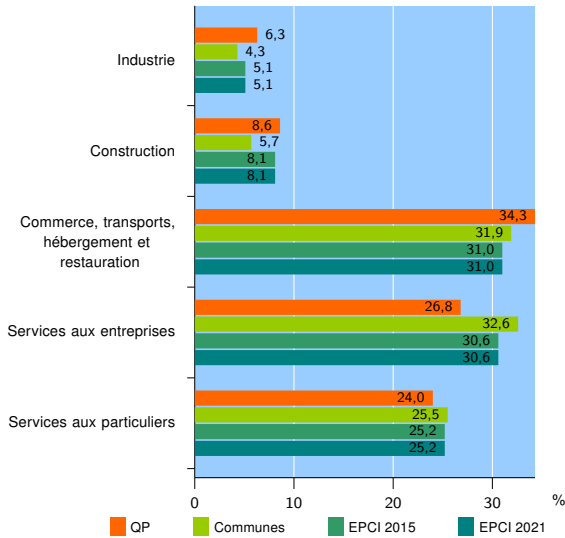
EPCI 2021 : Métropole du Grand Nancy

### Activité des établissements

	QP	Communes	EPCI 2015	EPCI 2021
<b>Nombre d'établissements</b>	<b>175</b>	<b>11 590</b>	<b>21 261</b>	<b>21 261</b>
Industrie	11	493	1 086	1 086
Construction	15	666	1 715	1 715
Commerce, transports, hébergement et restauration	60	3 700	6 594	6 594
Dont : commerce de gros <sup>1</sup>	3	427	995	995
commerce de détail <sup>1</sup>	33	1 599	2 585	2 585
Services aux entreprises	47	3 777	6 513	6 513
Services aux particuliers	42	2 954	5 353	5 353
Dont : enseignement, santé et action sociale	25	1 990	3 745	3 745

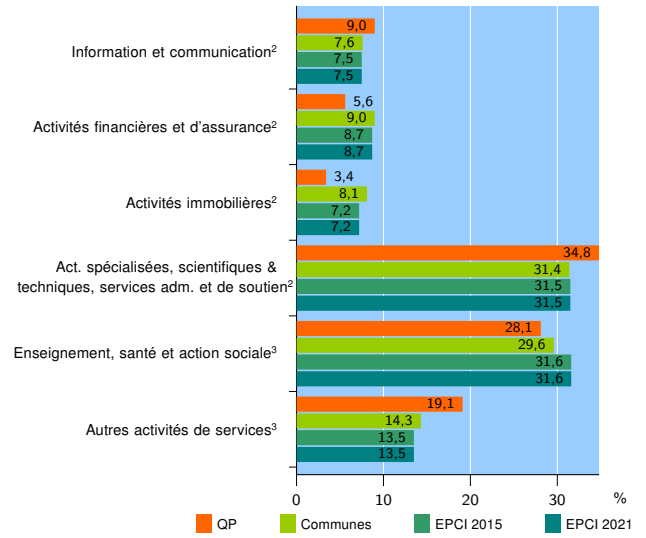
Source : Insee, Répertoire des entreprises et des établissements<sup>4</sup> (Sirene) au 31/12/2019

### Activité des établissements



Source : Insee, Répertoire des entreprises et des établissements<sup>4</sup> (Sirene) au 31/12/2019

### Activité des établissements de service



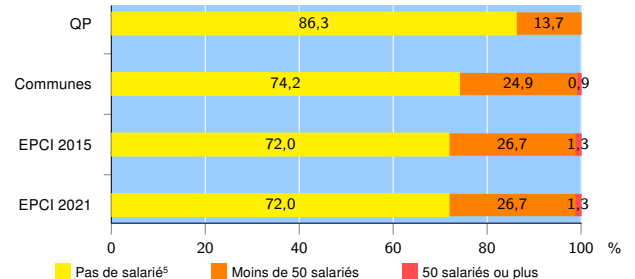
Source : Insee, Répertoire des entreprises et des établissements<sup>4</sup> (Sirene) au 31/12/2019

### Démographie d'établissements

	QP	Communes	EPCI 2015	EPCI 2021
<b>Créations et transferts d'établissements</b>	<b>43</b>	<b>2 464</b>	<b>4 459</b>	<b>4 459</b>
Part des transferts (%)	20,9	20,1	20,2	20,2
Part des créations (%)	79,1	79,9	79,8	79,8
Part de micro-entrepreneurs parmi les créations d'établissements (%)	61,8	59,6	58,3	58,3
<b>Taux de créations et transferts (%)</b>	<b>24,6</b>	<b>21,3</b>	<b>21,0</b>	<b>21,0</b>

Source : Insee, Répertoire des entreprises et des établissements<sup>4</sup> (Sirene) en 2020

### Taille des établissements



Source : Insee, Répertoire des entreprises et des établissements<sup>4</sup> (Sirene) au 31/12/2019

<sup>1</sup> : À l'exception des automobiles et des motocycles

<sup>2</sup> : Services aux entreprises

<sup>3</sup> : Services aux particuliers

<sup>4</sup> : Établissements du champ marchand non agricole

<sup>5</sup> : Y compris inconnu et non enregistré

### Signes conventionnels utilisés

s : secret statistique (y compris entre indicateurs et entre zones géographiques)

nd : donnée non disponible ou non diffusable

/// : donnée non calculable (ex. pas d'EPCI 2015)