

Tissu économique

Zone étudiée

QP Saint Michel Jéricho - Grands moulins (QP054017)

Zones de comparaison

Communes 2018 : Malzéville, Nancy, Saint-Max

EPCI 2015 : CU du Grand Nancy

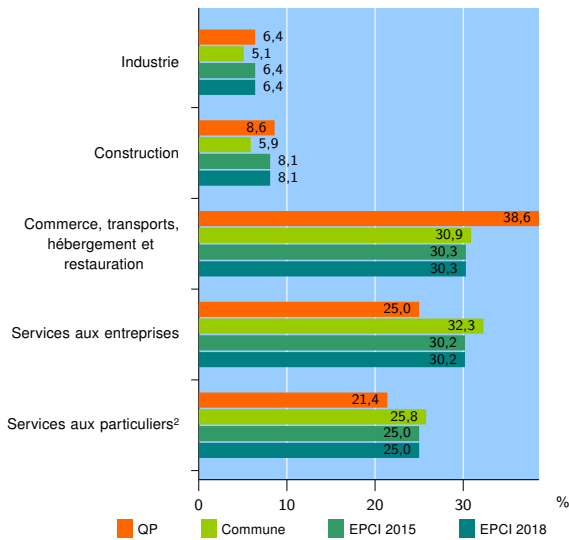
EPCI 2018 : Métropole du Grand Nancy

Activité des établissements

	QP	Commune	EPCI 2015	EPCI 2018
Nombre d'établissements	140	9 735	17 846	17 846
Industrie	9	500	1 132	1 132
Construction	12	569	1 449	1 449
Commerce, transports, hébergement et restauration	54	3 012	5 410	5 410
Dont : commerce de gros ¹	1	348	849	849
commerce de détail ¹	44	1 514	2 447	2 447
Services aux entreprises	35	3 140	5 386	5 386
Services aux particuliers ²	30	2 514	4 469	4 469
Dont : enseignement, santé et action sociale	19	1 678	3 117	3 117

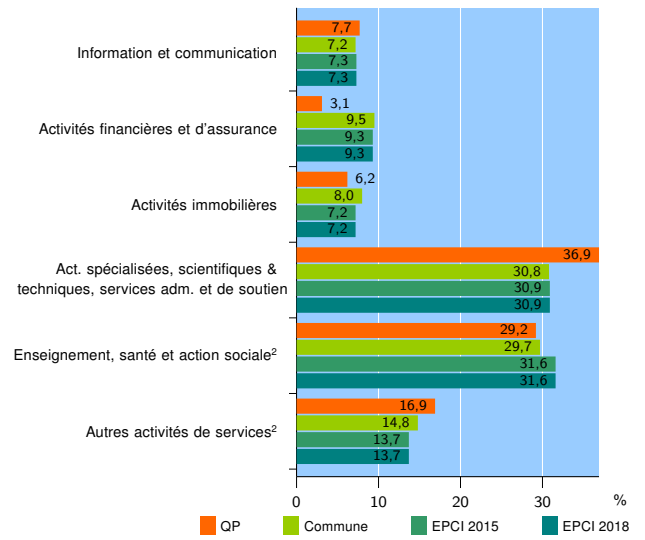
Source : Insee, Répertoire des entreprises et des établissements³ (Sirene) au 31/12/2016

Activité des établissements



Source : Insee, Répertoire des entreprises et des établissements³ (Sirene) au 31/12/2016

Activité des établissements de service



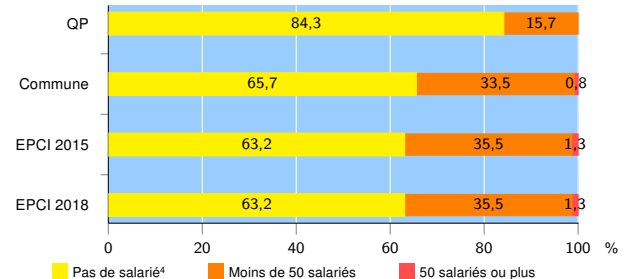
Source : Insee, Répertoire des entreprises et des établissements³ (Sirene) au 31/12/2016

Démographie d'établissements

	QP	Commune	EPCI 2015	EPCI 2018
Créations et transferts d'établissements	32	1 647	2 908	2 908
Part des transferts (%)	18,8	23,4	25,0	25,0
Part des créations (%)	81,2	76,6	75,0	75,0
Part de micro-entrepreneurs parmi les créations d'établissements (%)	50,0	45,0	45,1	45,1
Taux de créations et transferts (%)	22,9	16,9	16,3	16,3

Source : Insee, Répertoire des entreprises et des établissements³ (Sirene) en 2017

Taille des établissements



Source : Insee, Répertoire des entreprises et des établissements³ (Sirene) au 31/12/2016

¹ : À l'exception des automobiles et des motocycles

² : Les services aux particuliers sont composés de l'enseignement, santé et action sociale ainsi que des autres activités de service

³ : Établissements du champ marchand non agricole

⁴ : Y compris inconnu et non enregistré

Signes conventionnels utilisés

s : secret statistique (y compris entre indicateurs et entre zones géographiques)
nd : données non disponibles ou non diffusables (ex. mauvaise qualité de géolocalisation)
/// : absence de résultat due à la nature des choses (ex. pas d'EPCI 2015)