

Tissu économique

Zone étudiée

QP Saint Michel Jéricho - Grands moulins (QP054017)

Zones de comparaison

Communes 2014 : Malzéville, Nancy, Saint-Max

EPCI 2015 : CU du Grand Nancy

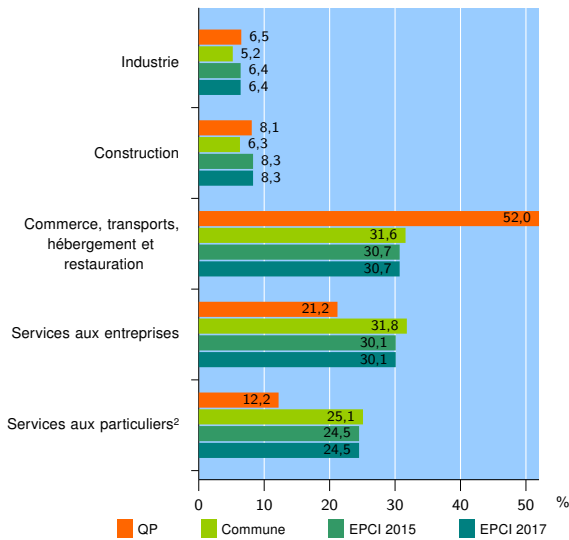
EPCI 2017 : Métropole du Grand Nancy

Activité des établissements

	QP	Commune	EPCI 2015	EPCI 2017
Nombre d'établissements	123	9 284	16 899	16 899
Industrie	8	482	1 086	1 086
Construction	10	585	1 406	1 406
Commerce, transports, hébergement et restauration	64	2 929	5 190	5 190
Dont : commerce de gros ¹	4	333	810	810
commerce de détail ¹	47	1 526	2 420	2 420
Services aux entreprises	26	2 956	5 077	5 077
Services aux particuliers ²	15	2 332	4 140	4 140
Dont : enseignement, santé et action sociale	8	1 543	2 875	2 875

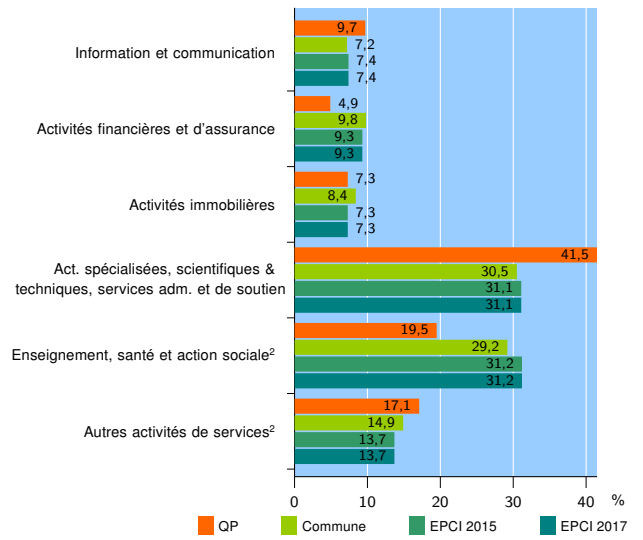
Source : Insee, Répertoire des entreprises et des établissements³ (Sirene) au 01/01/2015

Activité des établissements



Source : Insee, Répertoire des entreprises et des établissements³ (Sirene) au 01/01/2015

Activité des établissements de service



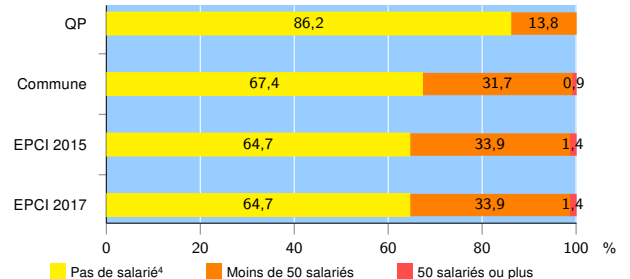
Source : Insee, Répertoire des entreprises et des établissements³ (Sirene) au 01/01/2015

Démographie d'établissements

	QP	Commune	EPCI 2015	EPCI 2017
Créations et transferts d'établissements	21	1 546	2 689	2 689
Part des transferts (%)	19,0	24,4	24,7	24,7
Part des créations (%)	81,0	75,6	75,3	75,3
Part de micro-entrepreneurs parmi les créations d'établissements (%)	58,8	54,1	51,2	51,2
Taux de créations et transferts (%)	17,1	16,7	15,9	15,9

Source : Insee, Répertoire des entreprises et des établissements³ (Sirene) en 2015

Taille des établissements



Source : Insee, Répertoire des entreprises et des établissements³ (Sirene) au 01/01/2015

¹ : À l'exception des automobiles et des motocycles

² : Les services aux particuliers sont composés de l'enseignement, santé et action sociale ainsi que des autres activités de service

³ : Établissements du champ marchand non agricole

⁴ : Y compris inconnu et non enregistré

Signes conventionnels utilisés

s : secret statistique (y compris entre indicateurs et entre zones géographiques)
nd : données non disponibles ou non diffusables (ex. mauvaise qualité de géolocalisation)
/// : absence de résultat due à la nature des choses (ex. pas d'EPCI 2015)